



حرف الألف

1 أتعرف على أشكال الحرف أ ثم ألونها .



2 أربط الرسم بالحرف عندما تسمع صوت أ .



أَسَدٌ



مَشْطٌ




عَصِيرٌ



إِبْرِيْقٌ

سَبُوْرَةٌ



المعلم / بيومي سمير



فَأْسٌ



إِجَاصٌ


3 لون الدائرة عندما تسمع صوت أ . (في البداية - في الوسط - في النهاية)




أذن



كأس



أستاذ



فأر



4 أربط النجوم التي تحمل حروفاً متشابهة .



5 لون الحرف الصحيح ثم أكتبه .

أ أ ل ع

أ أ ل ع

أ أ ل ع

نَفْ



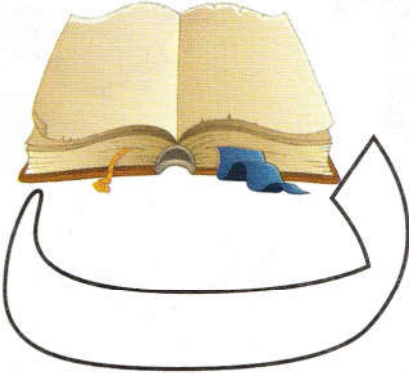
كَسْ

رَنْبْ




حرف الباء

1 أتعرف على أشكال الحرف **ب** ثم ألونها .



2 أربط الرّسم بالحرف عندما تسمع صوت **ب** .



بَصَل



شَجَرَة



تَفَاحَة



بَبْغَاء

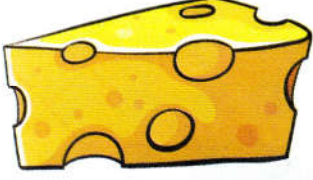


بَاخِرَة




دَب


3 لون الدائرة عندما تسمع صوت **ب** . (في البداية - في الوسط - في النهاية)



جُبْنٌ
○ ○ ○

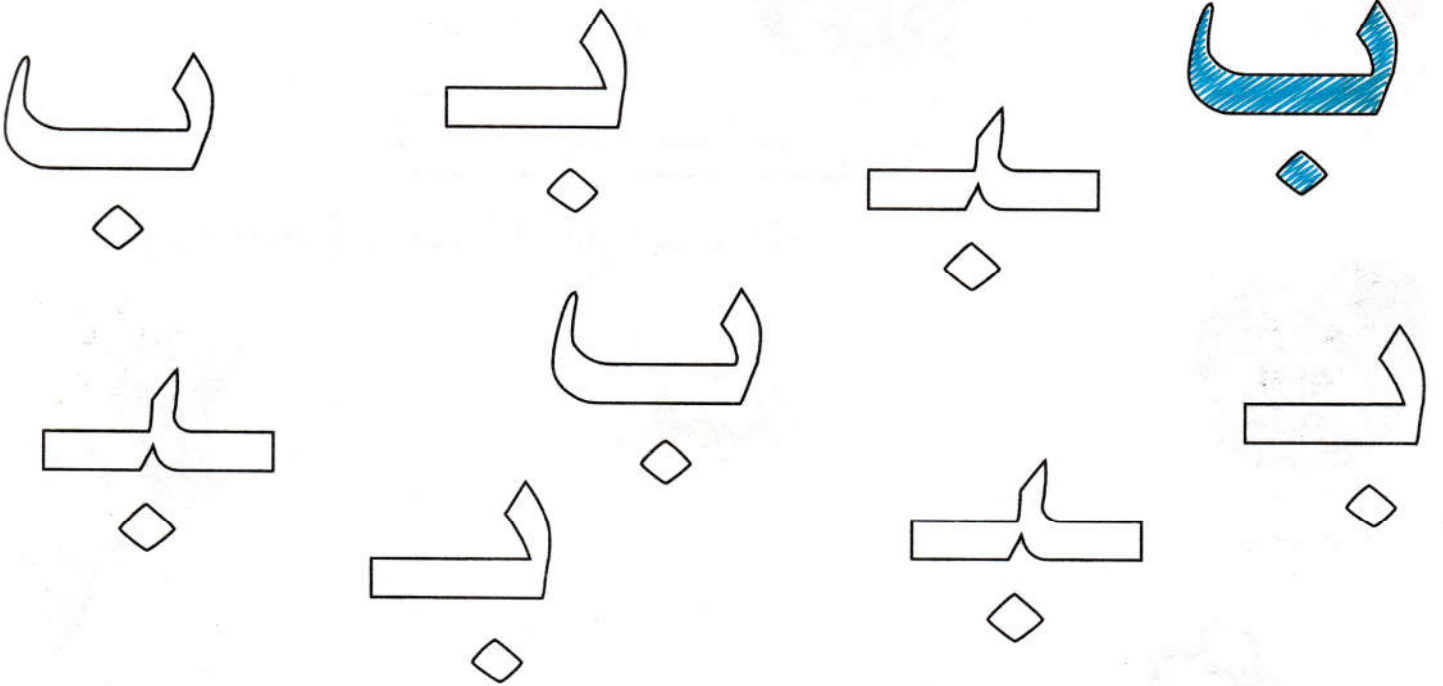


بَقْرَةٌ
○ ○ ○ ○



بَابٌ
○ ○ ○

4 لون الحروف المتشابهة بنفس اللون . **ب** **ب** **ب**



5 لون الحرف الصحيح ثم اكتبه .

ب ب ب

ب ب ب

ب ب ب

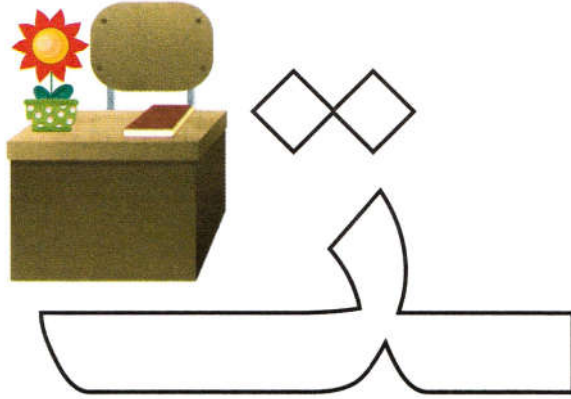


كِتَابٌ .

سَاتِرَةٌ .

سَاتِرَةٌ .

حرف التاء


1 أتعرف على أشكال الحرف ت ثم ألونها .



2 أربط الرّسم بالحرف عندما تسمع صوت ت .



تَفَاحَةٌ



حُوتٌ



مِقَصٌّ



تِلْفَازٌ



بَيْضٌ



تَمْرٌ

3 لون الدائرة عندما تسمع صوت **ت** . (في البداية - في الوسط - في النهاية)



توت













مكتبة



تاج



4 لون الأزهار التي تحتوي على الحرف **ت** .



5 لون الحرف الصحيح ثم أكتبه .

ت تت ت

ت تت ت

ت تت ت




بَيْ

مَكْب

مَسَاح

حرف الثاء

1 أتعرف على أشكال الحرف ث ثم ألونها .



2 أربط الرّسم بالحرف عندما تسمع صوت ث .



ثوم




ثعلب



حذاء



ثور



بطيخ




ثلاجة

3 لون الدائرة عندما تسمع صوت **ث** . (في البداية - في الوسط - في النهاية)



لَيْثٌ



مُثَلِّثٌ



ثَلَاثَةٌ



4 ضع دائرة حول الحرف (ث).

ث

ت

ت

أ

ء

ث

ب

ث

ث

ت

أ

ء

ث

ب

ث

ث

ب

5 لون الحرف الصحيح ثم أكتبه .

ث ث ث

ث ث ث

ث ث ث




م م

ن ج


م م

حرف الجيم

1 أتعرف على أشكال الحرف ج ثم ألونها .



2 أربط الرّسم بالحرف عندما تسمع صوت ج .



نَجْمَةٌ



جُنْدِيٌّ



سَمَكَةٌ



جَمَلٌ



جَرَسٌ




طَمَاطِمٌ


3 لون الدائرة عندما تسمع صوت ج . (في البداية - في الوسط - في النهاية)




دَجَاج



إِجَاص



جَرَّار



4 أربط السحب التي تحمل حروفاً متشابهة .



5 لون الحرف الصحيح ثم أكتبه .





ثَلْد .

بَاذِن . اَن .

بَل .

حرف الحاء

1 أتعرف على أشكال الحرف ح ثم ألونها .



2 أربط الرّسم بالحرف عندما تسمع صوت ح .



سُلْحَفَاةٌ



مِلْحٌ



فَرَاوَلَةٌ



حَافِلَةٌ




دَلْوٌ



جِمَارٌ


3 لون الدائرة عندما تسمع صوت ح . (في البداية - في الوسط - في النهاية)



تَفَّاحٌ




سَحَابٌ



حِمَارٌ



4 أربط الأشكال التي تحمل حرفاً متشابهة .



5 لون الحرف الصحيح ثم أكتبه .





مِذْ .

بِرٌّ .

صَانٌ .

حرف الخاء

1 أتعرف على أشكال الحرف خ ثم ألونها .




2 أربط الرسم بالحرف عندما تسمع صوت خ .



خَوْخ



خِيَارٌ



رَمَانٌ



حِصَانٌ



خُبْزٌ



خَاتَمٌ

3 لون الحرف الصحيح ثم اكتبه .

خ خ خ

خ خ خ

خ خ خ

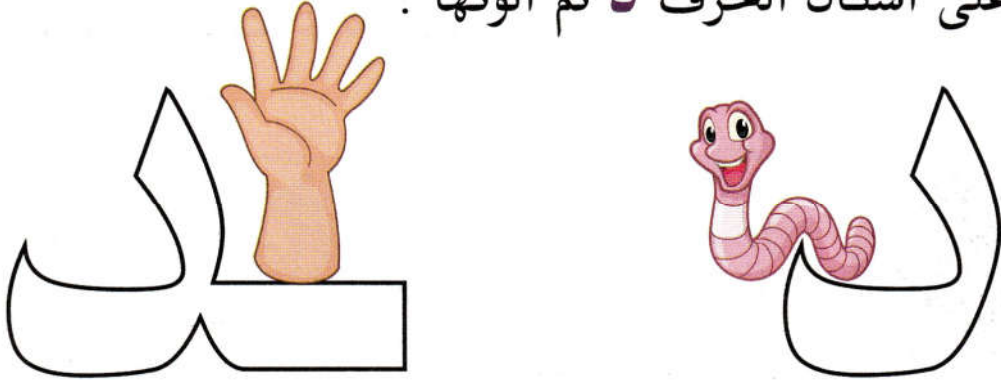
شَيْءٌ

بُيَارٌ

يَارٌ

حرف الدال

1 أتعرف على أشكال الحرف د ثم ألونها .



2 أربط الرسم بالحرف عندما تسمع صوت د .



دَلْفِين



خُرُوف



سَهْم



دَجَاجَة



زَهْرَة



دُمِيَّة

3 لون الحرف الصحيح ثم أكتبه .

د

د

د

د

د

د



مِيَة

مَسْجِد

لَوْ

حرف الذال

1 أتعرف على أشكال الحرف ذ ثم ألونها .



2 أربط الرسم بالحرف عندما تسمع صوت ذ .



3 لون الحرف الصحيح ثم اكتبه .

ذ

ذ

ذ

ذ

ذ

ذ



يَلٌ

قَنْفٌ

عَبٌ

حرف الرَّاءِ

1 أتعرف على أشكال الحرف ر ثم ألونها .



2 أربط الرّسم بالحرف عندما تسمع صوت ر .



جَرَّارٌ



سَيَّارَةٌ



زَهَبٌ



مِلْحٌ



مَسْجِدٌ



رَأْسٌ



رِجْلٌ

3 لون الحرف الصّحيح ثمّ أكتبه .




جَدَا .

سَ . ي .

مُح .

الموضوع : حرف الزاي

① أتعرف على أشكال الحرف ز ثم ألونها .



② أربط الرسم بالحرف عندما تسمع صوت ز .



زَهْرَةٌ



زَيْتُونٌ



قِرْدٌ



عُشٌّ



كَنْزٌ



قِرْشٌ



زَوْرَقٌ


3 لون الدائرة عندما تسمع صوت ز . (في البداية - في الوسط - في النهاية)




جَزِيرَةٌ



غَزَالٌ



زُبْدَةٌ



4 ضع دائرة حول الحرف (ز) .

ز ج ز أ ز

ز ث ز د ز ب

ز ت ز ز

5 لون الحرف الصحيح ثم اكتبه .

ز ز

ز ز

ز ز



مَوْ

مَنْدُلٌ

رَافَةٌ

حرف السّين

1 أتعرف على أشكال الحرف **س** ثم ألونها .




2 أربط الرّسم بالحرف عندما تسمع صوت **س** .



سُحْفَاةٌ



سِنَجَابٌ



بُرْتُقَالٌ



مَوْزٌ



سَمَكَةٌ



حَقِيْبَةٌ



سَيْفٌ



3 لون الدائرة عندما تسمع صوت **س** . (في البداية - في الوسط - في النهاية)




شَمْسٌ





ضَرْسٌ



سَيَّارَةٌ



4 لون المربعات التي تحمل حروف متشابهة بنفس اللون .



5 لون الحرف الصحيح ثم أكتبه .



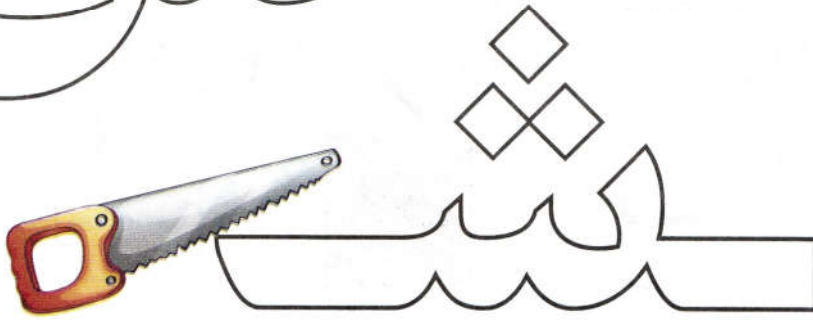


كُرًا

ور

م . بَح

حرف الشين

1 أتعرف على أشكال الحرف **ش** ثم ألونها .



2 أربط الرسم بالحرف عندما تسمع صوت **ش** .



شَمْعَةٌ



قِرْشٌ



فَرَاوَلَةٌ



عُصْفُورٌ



حَلْزُونٌ



شَجَرَةٌ


3 لَوْن الدَّائِرَة عندما تسمع صوت **ش** . (في البداية - في الوسط - في النِّهائَة)



عُش



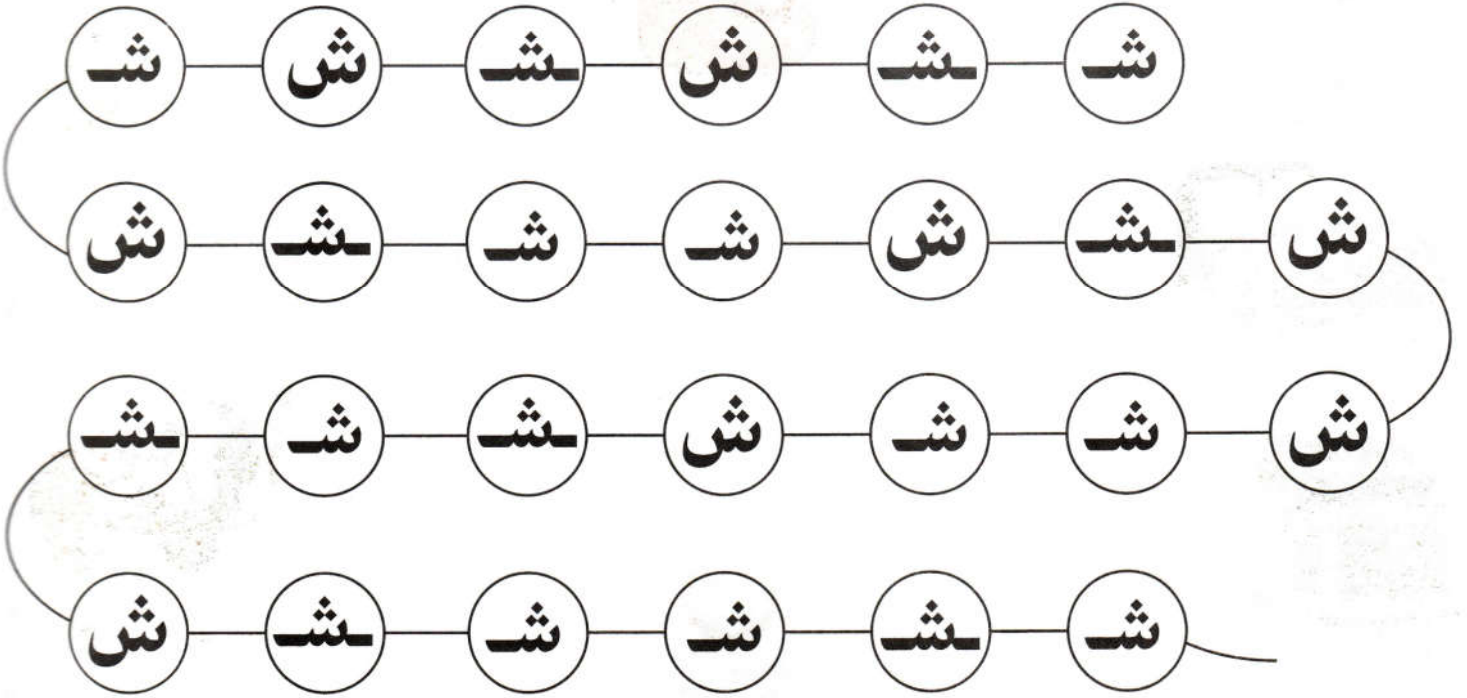
مُشَط



شَاحِنَة



4 لَوْن شريط الحروف حسب المطلوب . **ش** **ش** **ش**



5 لَوْن الحرف الصَّحِيح ثمَّ اكتبه .

ش ش ش

ش ش ش

ش ش ش




قِرْ .

مِنْ . ارْ .


مَسْ .

حرف الصاد

1 أتعرف على أشكال الحرف ص ثم ألونها .



2 أربط الرّسم بالحرف عندما تسمع صوت ص .



3 لون الحرف الصحيح ثم أكتبه .




فير .

صو .

ع فور .

حرف الضاد

1 أتعرف على أشكال الحرف ض ثم ألونها .



2 أربط الرّسم بالحرف عندما تسمع صوت ض .



دَجَاةٌ



ضِرْسٌ



ضِفْدَعٌ



دِلْفِينٌ



ضَبْعٌ



دُمِيَّةٌ

3 لون الحرف الصّحيح ثمّ أكتبه .



بَيْتٌ


خُرٌّ

وَاءٌ



حرف الطاء

1 أتعرف على أشكال الحرف ط ثم ألونها .



2 أربط الرسم بالحرف عندما تسمع صوت ط .



مَغَطْسٌ



طَاوِلَةٌ



سِكِّينٌ



سَاعَةٌ



بَطَاطَا



قِطَارٌ



بَطَّةٌ

3 لون الحرف الصحيح ثم أكتبه .





بِ . يَخِ . قِ

بِ . يَخِ . قِ

حرف الظاء

1 أتعرف على أشكال الحرف ظ ثم لونها .



2 أربط الرسم بالحرف عندما تسمع صوت ظ .



جَرَّارٌ



ذَبَابَةٌ



ظُفْرٌ



مَسْجِدٌ



ظَرْفٌ



سُلْحَفَةٌ

3 لون الحرف الصحيح ثم اكتبه .



مَحَافٍ

عَمَةٌ

سَلٌ

حرف العين

1 أتعرف على أشكال الحرف ع ثم ألونها .



2 أربط الرسم بالحرف عندما تسمع صوت ع .



عُش



عَصِير



قِرْم



عَلْم




عَصْفُور



عَسَلَم

③ لون الدائرة عندما تسمع صوت ع . (في البداية - في الوسط - في النهاية)



جَامِعٌ



مُعَلِّمٌ



عَائِلَةٌ



④ ضع دائرة حول الحرف ع .

ع ج ع
ع ع ع
ع ع ع
ع ن ع

⑤ لون الحرف الصحيح ثم أكتبه .

ع ع ع

ع ع ع

ع ع ع

مِدْفَ .




شَرَّ .

سَلَّ .



حرف الغين

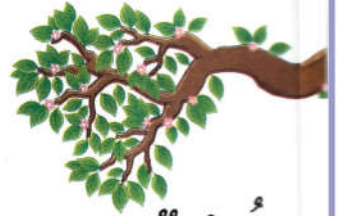
1 أتعرف على أشكال الحرف غ ثم ألونها .



2 أربط الرّسم بالحرف عندما تسمع صوت غ .



غَزَالٌ




غُصْنٌ



سَيَّارَةٌ



سِنْجَابٌ



غَوَّاصَةٌ



غَسَّالَةٌ



بُرْتُقَالٌ

3 لون الدائرة عندما تسمع صوت غ . (في البداية - في الوسط - في النهاية)



صَمْعٌ





بَبْغَاءٌ



غَيْمَةٌ



4 لون المربعات التي تحمل حروفاً متشابهة بنفس اللون .



5 لون الحرف الصحيح ثم اكتبه .





دِمَا .

كَذُر .

رَابٌ .


حرف الفاء

1 أتعرف على أشكال الحرف **ف** ثم ألونها .



فَرَاشَةٌ

2 أربط الرّسم بالحرف عندما تسمع صوت **ف** .



فِيلٌ



حِمَارٌ



دَلْوٌ



حَافِلَةٌ



شَجَرَةٌ





تِلْفَازٌ


3 لون الدائرة عندما تسمع صوت **ف** . (في البداية - في الوسط - في النهاية)




هَاتِفٌ



تَفَاحٌ



فَلْفَلٌ



4 اربط الحروف المتشابهة .

ف

ف

ف

ف

فا

فا

فا

فا

ف

ف

ف

ف

5 لون الحرف الصحيح ثم اكتبه .

ف ف ف

ف ف ف

ف ف ف

سَيِّ



رَأُولَةٌ

قُنْذ




حرف القاف


1 أتعرف على أشكال الحرف ق ثم ألونها .




2 أربط الرسم بالحرف عندما تسمع صوت ق .



قِرْش



قَلَم



رَمَان



قِطَة



قِطَار



قِرْد

3 لون الدائرة عندما تسمع صوت ق . (في البداية - في الوسط - في النهاية)



إْبْرِيق




مِقص



قَصْر



4 لون حبات التفاح التي تحمل حروفاً متشابهة بنفس اللون.



5 لون الحرف الصحيح ثم أكتبه .





بَ . رة

سو .

مر .

حرف الكاف

1 أتعرف على أشكال الحرف ك ثم ألونها .



2 أربط الرّسم بالحرف عندما تسمع صوت ك .



كِرَّة



كِرَز



زَوْرَق



ذِئْب



كَأْس



عِنَب




كَعْكَ


3 لون الدائرة عندما تسمع صوت **ك** . (في البداية - في الوسط - في النهاية)



دِيك



سِكِين



كَنْغَر



4 لون الكلمات التي تحتوي على الحرف **ك** باللون الأزرق.

كَبِير

مَعْرَكَة

بَاب

أَرِيكَة

قَمَر

كِفَاح

كُرَاس

سَيَّارَة

كَرِيم

صَخْرَة

عِطْر

بَكْرَة

سَمَاء

شُبَّاك

صَك

نَمْلَة

سَمَك

بَحْر

قَلَم

مَكْتَبَة

5 لون الحرف الصحيح ثم أكتبه .

ك ك ك

ك ك ك

ك ك ك




شِبَّا

مَتَب

تَاب

الموضوع : حرف اللام

1 أتعرف على أشكال الحرف ل ثم ألونها .



2 أربط الرسم بالحرف عندما تسمع صوت ل .



خَبِز



بَصَل



فَأَس



تَمْر



غَزَال




لَقْلُق



لَيْث


3 لون الدائرة عندما تسمع صوت ل . (في البداية - في الوسط - في النهاية)



فَلْفَل



مِلْح





لَيْمُون



4 ضع دائرة حول الحرف ل .



5 لون الحرف الصحيح ثم أكتبه .



مَنْزِل .


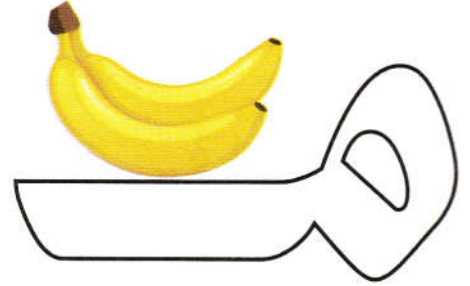
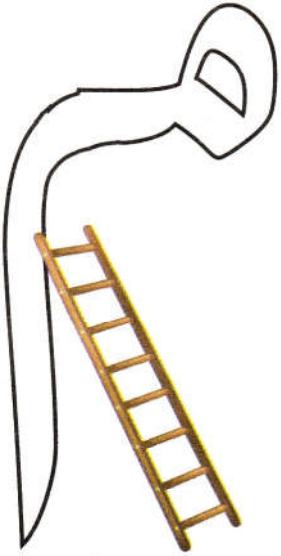
كَبَاب .

يَل .



حرف الميم

1 أتعرف على أشكال الحرف م ثم ألونها .



2 أربط الرّسم بالحرف عندما تسمع صوت م .



سَمَكَةٌ



مَنْزَلٌ



دَلْوٌ



سَيْفٌ



مِفْتَاحٌ



حِمَارٌ



قَفَازَاتٌ

3 لَوْن الدَّائِرَة عندما تسمع صوت م . (في البداية - في الوسط - في النِّهاية)



قَلَمٌ










خَيْمَةٌ



مِسْمَارٌ



4 لَوْن المربَّعات التي تحمل حروف متشابهة بنفس اللَوْن .



5 لَوْن الحرف الصَّحيح ثمَّ أكتبه .



سَهْ .

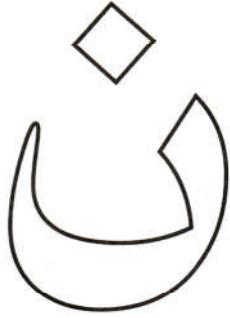
جَل .

وَزْ .



حرف النون

1 أتعرف على أشكال الحرف ن ثم ألونها .



2 أربط الرّسم بالحرف عندما تسمع صوت ن .



بَاذِنَجَانٌ



حِصَانٌ



مُشَطٌ



نَحْلَةٌ



بَطَّةٌ



جُنْدِيٌّ

3 لون الحرف الصحيح ثم أكتبه .



حَلَزُو



شَاِحِةٌ

نَحْلَةٌ



حرف الهاء


1 أتعرف على أشكال الحرف هـ ثم ألونها .



2 أربط الرّسم بالحرف عندما تسمع صوت هـ .



رَجَاةٌ



هَرَمٌ



قَنْفُذٌ



هَرَّةٌ



هَدِيَّةٌ



سِكِّينٌ

3 لون الحرف الصّحيح ثمّ أكتبه .





منبـ

سمـ

رمـ

حرف الواو

1 أتعرف على أشكال الحرف و ثم ألونها .



2 أربط الرسم بالحرف عندما تسمع صوت و .



مِغْطَسٌ




وَلَدٌ



ذُبَابَةٌ



وَرَقَةٌ

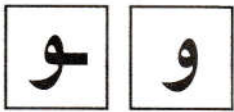


وَسَادَةٌ



سَاعَةٌ

3 لون الحرف الصحيح ثم أكتبه .





دَلْ .

خُ . خِ .


رَدَّةٌ .

حرف الياء

1 أتعرف على أشكال الحرف ي ثم ألونها .



2 أربط الرّسم بالحرف عندما تسمع صوت ي .



رُمَان

ظَبِي



يَخْت



مَسْجِد



يَمَامَة

3 لَوّن الحرف الصّحيح ثمّ أكتبه .



ظَبِي

غَمَامَة

يَخْت