



دائرة التعليم والمعرفة

مدرسة براعم العين الخاصة

مذكرة مراجعة للصف الاول

الفصل الدراسي الثاني

العام الدراسي 2021 / 2022

المعلمة / أسماء محمد عبد الظاهر





..... / اسم الطالب

..... / الصف



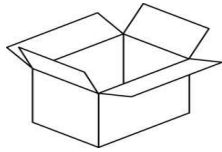
حرف الصاد

أشكال حرف الصاد ص


	ص يغوص		ص قفص		ص غصن		ص صقر
-----		-----		-----		-----	
-----		-----		-----		-----	
-----		-----		-----		-----	
-----		-----		-----		-----	



ص
مصر



ص
صندوق



ص
صغار

-----		-----		-----
-----		-----		-----
-----		-----		-----
-----		-----		-----

نشاط (1) :

رتب الحروف لتكون كلمة .:

- 1- (ص - ق - ف)
- 2- (ص - غ - ي - و)
- 3- (ت - ر - ب - ش)



نشاط (2) :

ضع (ص - ص - ص - ص) مكان النقط .:

- 1- ----ندوق
- 2- م---ر
- 3- ----قر
- 4- ----غار
- 5- قف---

نشاط (3) :

رتب الكلمات لتكون جملة .:

- 1- على - العصفور - الغصن .

- 2- صغار - الأولاد .

نشاط (4) :

اكتب اسم الصورة .:



الإملاء :

اكتب ما يملئ عليك



حرف الصاد الممدود



صا
عصير



صو
صورة

صا
صالح

نشاط (1) :

اكتب الحرف الممدود .:

- 1- صالح ----- 2- صورة ----- 3- عصير -----
4- نسور ----- 5- حازم ----- 6- زيزى -----

نشاط (2) :

اكتب ثلاث كلمات بها مد بالواو .:

----- ، ----- ، -----



نشاط (3) :

رتب الحروف لتكون كلمة .:

1- (و - ة - ص - ر) -----

2- (ش - ب - ع) -----

3- (ص - ر - م) -----

نشاط (4) :

اختر من بين الأقواس .:

1- كلمة بها مد بالياء ----- (يغوص - قفص - طبيب)

2- كلمة بها مد بالألف ----- (ضابط - طويل - شمس)

3- كلمة بها مد بالواو ----- (طويل - يغوص - ثعبان)

الإملاء :

اكتب ما يملئ عليك



حرف الضاد

أشكال حرف الضاد

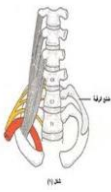


ض
مريض

ض
خضراء



ض
ضفدع



ض
ضلع



ض
مريضة



ض
حوض

نشاط (1) :

حلل الكلمات الآتية :

خضراء

ضفدع



--	--	--

ضلع

--	--	--	--

مريض

نشاط (2) :

رتب الحروف لتكون كلمة .:

1- (ض - ر - ء - خ - ا) -----

2- (ر - ة - م - ي - ض) -----

3- (د - ع - ف - ض) -----

نشاط (3) :

رتب الكلمات لتكون جملة .:

1- مريضة - داليا .

2- صالح - صغير - صندوق .

3- الفستان - مشيرة - تغسل .

الإملاء :

اكتب ما يملئ عليك



حرف الضاد الممدود

ضِي

فضيلة



ضَوْ

وضوء



ضَا

ضابط

نشاط (1) :

ضع دائرة حول الحرف الممدود .:

فضيلة - وضوء - خضراء - مريضة

نشاط (2) :

وصل الكلمة بحرف المد الخاص بها .:

مد (أ) خالد

صندوق

مد (ي) عصير

يغوص

مد (و) صغار



نشاط (3) :

حل الكلمات الآتية :.

- 1- ضابط
- 2- وضوء
- 3- فضيلة

الإملاء :

اكتب ما يملأ عليك



حرف الطاء

أشكال حرف الطاء ط





نشاط (1) : رتب الحروف لتكون كلمة .:

- 1- (م - ط - د - ي - ا) -----
- 2- (ب - ب - ي - ط) -----
- 3- (ي - و - ط - ر) -----



نشاط (2) :
رتب الكلمات لتكون جملة .:

1- الطفل - الطبيب - يعالج .

2- العصير - يشرب - صالح .

نشاط (3) :
أكمل بـ (ط - ط - ط - ط)

1- ---- يور

2- ---- فل

3- ---- ويل

4- ---- قـن

الإملاء :

اكتب ما يملئ عليك



حرف الطاء الممدود



طي
يطير



طو
عطور



طا
قطار

نشاط (1) :

ضع دائرة حول الحرف الممدود .:

قطار - طيور - حازم - حبوب - طيب

نشاط (2) :

حل الكلمات الآتية .:

--	--	--	--

1- قطار

--	--	--	--

2- يطير

--	--	--	--

3- عطور



نشاط (3) :

اكتب ثلاث كلمات بها مد بالواو .:

----- ، ----- ، -----

نشاط (4) :

اختر من بين الأقواس .:

1- كلمة طيور مد بـ ----- (مد (ا) - مد (ى) - مد (و))

2- كلمة عطور مد بـ ----- (مد (ى) - مد (ا) - مد (و))

3- كلمة يطير مد بـ ----- (مد (و) - مد (ا) - مد (ى))

الإملاء :

اكتب ما يملئ عليك



حرف الظاء

أشكال حرف الظاء

ظ

حافظ

ظ

عظيمة



ظ

ظرف



ظ

ظل

ظ


ينظر

ظ

محفوظ



نشاط (1) :
كون كلمات من الحروف الآتية .:



----- ، ----- ، -----
----- ، ----- ، -----
----- ، ----- ، -----

نشاط (2) :
ضع مكان النقط (ظ - ظ - ظ - ظ) .:

- 1- يــــر - 2- رــــف
3- عــــيمة - 4- لــــل

نشاط (3) :

رتب الكلمات لتكون جملة .:

- 1- الصقر - يطير .

2- الواجب - مشيرة - تكتب .

3- فى - حازم - يلعب - الحديقة .



حرف الظاء الممدود

ظي

نظيم

ظو

منظور



ظا

ظافر

نشاط (1) :

اكتب الحرف الممدود في الدائرة .:

ظافر - طيور - يطير - ضابط

○ ○ ○ ○

نشاط (2) :

رتب الحروف لتكون جملة .:

- 1- (ظ - ة - م - ع) -----
2- (ح - و - ظ - م - ف) -----
3- (ص - م - ر) -----



نشاط (3) :

صل العمود (أ) بما يناسبة بالعمود (ب) .:

العمود (ب)

مد بالألف

مد بالواو

مد بالياء

العمود (أ)

يطير

محفوظ

خالد

عبير

عطور

الإملاء :

اكتب ما يملئ عليك



حرف العين

أشكال حرف العين ع

ع - ع - ع

ضلع



ثعبان

عظيمة

عنب

ذراع

نشاط (1) :

حلل الكلمات الآتية :.

--	--	--	--	--

عاشور

--	--	--	--

ذراع



--	--	--	--

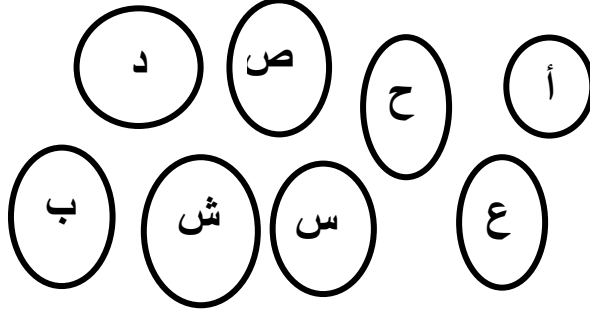
شعلة

--	--	--

عنب

نشاط (2) :

كون كلمات و انطقها .:



----- ، ----- ، -----
----- ، ----- ، -----
----- ، ----- ، -----

نشاط (3) :

رتب الكلمات لتكون جملة .:

1- توت - ريم - تأكل .

2- الفستان - مشيرة - تغسل .

الإملاء :

اكتب ما يملئ عليك



حرف العين الممدود

عيا

عو

عا

سعيد

مسعود

عادل

نشاط (1) :

اكتب نوع المد .:

مسعود -----

عادل -----

نحيف -----

عصفور -----

نشاط (2) :

رتب الحروف لتكون كلمة .:

1- (ع - د - و - س - م) -----

2- (ع - ر - ر - ة - م - ز) -----

3- (ظ - ر - م - ن - و) -----



نشاط (3) :

اكتب ثلاث كلمات بها مد بالياء .:

----- ، ----- ، -----

نشاط (4) :

اختر من بين الأقواس .:

1- كلمة بها مد بالياء ----- (طيور - سعيد - يرسم)

2- كلمة بها مد بالألف ----- (عادل - إبره - أحمد)

3- كلمة بها مد بالواو ----- (دواء - مسعود - دماغ)

الإملاء :

اكتب ما يملئ عليك



حرف الغين

أشكال حرف الغين غ

غ - فغ - غ - غ

بليغ



يغسل



غزال

غذاء

غصن

دماغ

نشاط (1) :

ضع كل حرف في مكانه المناسب (غ - س - ش - ط) .:

2- بر---يم

1- ع----ور



4- --- زال

3- --- ميرة

نشاط (2) :

رتب الحروف لتكون كلمة .:

- 1- (ي - غ - ب - ل) -----
2- (ذ - ع - غ - ا) -----
3- (ر - ع - ة - م - ز) -----

نشاط (3) :

رتب الكلمات لتكون جملة .:

1- فوق - العصفور - يطير - الشجرة .

2- أحمد - جميلة - مزرعة .

3- الأطباق - يغسل - بليغ .

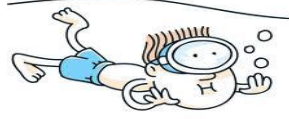
الإملاء :

اكتب ما يملئ عليك



حرف الغين الممدود

غيا
صغير



غو
يغوص

غا
غابة


نشاط (1) :

ضع دائرة حول الحرف الممدود .:

غابة - صورة - صغير - حازم

نشاط (2) :

كون كلمات من هذه الحروف .:



----- ، ----- ، -----
----- ، ----- ، -----



----- ، ----- ، -----

نشاط (3) :

اختر من بين القوسين .:

- | | |
|---------------|------------------------------------|
| 1- يغوص ----- | (مد (أ) - مد (ي) - مد (و)) |
| 2- صغير ----- | (مد (ي) - مد (و) - مد (أ)) |
| 3- غابة ----- | (مد (و) - مد (أ) - مد (ي)) |
| 4- صالح ----- | (مد (أ) - مد (ي) - مد (و)) |

الإملاء :

اكتب ما يملئ عليك




حرف الفاء

أشكال حرف الفاء

ف - ف - ف - ف

عاطف

عفاف



فواكه

نشاط (1) :

ضع (ذ - ف - ب - س) مكان النقط .:

2- ----واكه

1- ف----تان

4- ح----وب

3- م----يع



نشاط (2) :

رتب الكلمات لتكون جملة .:

1- العنب - يأكل - مسعود .

2- الفستان - تغسل - عفاف .

3- يقفز - فى - الضفدع - النهر .

4- يأكل - الجزر - الأرنب .

نشاط (3) :

حل الكلمات الآتية .:

--	--	--	--	--

1- فستان

--	--	--	--

2- يقفز

--	--	--	--

3- ضفدع

الإملاء :

اكتب ما يملئ عليك




حرف الفاء الممدود



فيل

فيل



فوف

عصفور



فارس

فارس

-----	-----	-----
-----	-----	-----
-----	-----	-----
-----	-----	-----

نشاط (1) :

صل :

عصفور

مد بالألف

فارس

مد بالواو

فيل

فستان

مد بالياء

يقفز



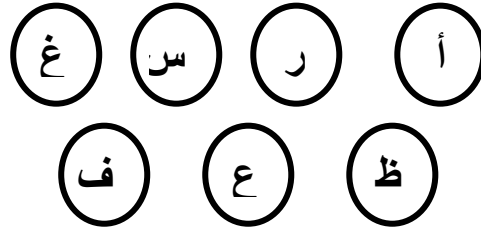
نشاط (2) :

ضع دائرة حول الحرف الممدود .:

طويل - دمياط - عطور - مزيع

نشاط (3) :



كون كلمات من هذه الحروف .:



----- ، ----- ، -----
----- ، ----- ، -----
----- ، ----- ، -----

نشاط (4) :

اكتب اسم الصورة .:





حرف القاف

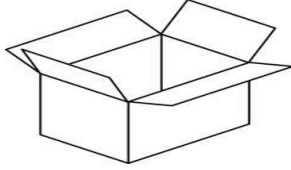
أشكال حرف القاف ق

ق



يقفز

ق



صندوق

ق



صديق

نشاط (1) :

رتب الحروف لتكون كلمة .:

1- (ف - ز - ق - ي) -----

2- (ق - ي - د - ص) -----

3- (ة - ش - م - ي - ر) -----

4- (ط - ي - ا - م - د) -----



نشاط (2) :

رتب الكلمات لتكون جملة .:

1- الفواكة - فارس - يحب .

2- يأكل - العنب - مسعود .

3- يشرب - العصير - صالح .

نشاط (3) :

ضع (س - ق - ف - ض) مكان النقط .:

1- يـ ---فـز

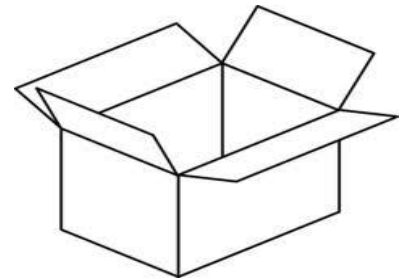
2- عاطـ ----

3- فار ----

4- ---لع

نشاط (4) : اكتب اسم الصورة .:








حرف القاف الممدود



قاي
حقيبة



قو
برقوق



قا
قارب

نشاط (1) :

اختر من بين القوسين .:

- 1- قطار ----- (مد (و) - مد (ي) - مد (أ))
2- كلمة بها مد (ي) ----- (طيور - طبيب)
3- كلمة بها مد (أ) ----- (إيناس - الأولى)

نشاط (2) :

رتب الكلمات لتكون جملة .:

- 1- القفص - فى - العصفور .

- 2- المزرعة - البقرة - فى .



3- النهر - فى - القارب .

نشاط (3) :

ضع دائرة حول الحرف الممدود .:

برقوق - حقيبة - عصفور
فيل - عفاف

الإملاء :

اكتب ما يملئ عليك



حرف الكاف

أشكال حرف الكاف ك



ك

ملوك



ك

ملك



ك

يكتب



ك

كتكوت

-----	-----	-----	-----
-----	-----	-----	-----
-----	-----	-----	-----
-----	-----	-----	-----

نشاط (1) :

ضع (ك - ك - ك - ك) مكان النقط .:

2- ي --- تب

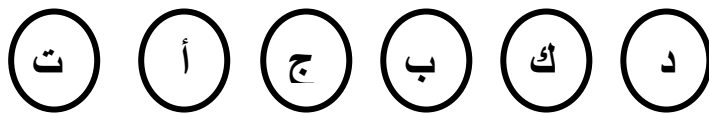
1- --- تاب

4- --- رسي

3- --- تكوت

نشاط (2) :

كون كلمات من الحروف الآتية .:



----- ، ----- ، -----



----- ، ----- ، -----

نشاط (3) :

رتب الكلمات لتكون جملة .:

1- الواجب - أحمد - يكتب .

2- الجزر - نجيب - يأكل .


3- القفص - فى - العصفور .

نشاط (4) :

اكتب اسم الصورة .:



الإملاء : اكتب ما يملئ عليك



نشاط (1) :

اختر من بين القوسين .:

- 1- برسيم -----
(مد (و) - مد (ي) - مد (أ))
- 2- طيور -----
(مد (ي) - مد (أ) - مد (و))
- 3- كلمة بها مد بالياء ---
(كتكوت - حقيبة - كارم)

نشاط (2) :

رتب الحروف لتكون كلمة .:

- 1- (م - ر - ا - ك) -----
- 2- (ز - ل - ا - غ) -----
- 3- (ن - ر - ب - و) -----
- 4- (ب - ب - ح - و) -----



نشاط (3) :

اكتب ثلاث كلمات بها مد بالواو .:

----- ، ----- ، -----

نشاط (4) :

رتب الكلمات لتكون جملة .:

1- الحبوب - الطيور - تأكل .

2- وجه - خالد - يرسم .

الإملاء :

اكتب ما يملئ عليك



حرف اللام

أشكال حرف اللام ل



نشاط (1) :

ضع (ل - ل - ل - ل) مكان النقط .:

- 1- ظ-----
- 2- ---حوم
- 3- ض-----
- 4- غزا-----

نشاط (2) :

رتب الكلمات لتكون جملة .:

- 1- فى - الكتاب - الحقيقية .

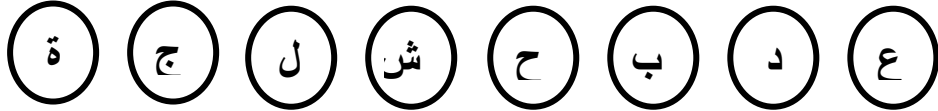
- 2- يحب - التين - باسم .



3- النور - تطير .


نشاط (3) :

كون كلمات من الحروف الآتية .:



----- ، ----- ، -----
----- ، ----- ، -----
----- ، ----- ، -----

نشاط (4) : اكتب اسم الصورة .:



الإملاء :


اكتب ما يملئ عليك



حرف اللام الممدود

لا

بليغ



لو

ملوك

لا

صلاح

نشاط (1) :

حل الكلمات الآتية .:

--	--	--	--

1- صلاح

--	--	--	--

2- ملوك

--	--	--	--

3- شعلة

--	--	--	--	--

4- عاشور

--	--	--	--

5- بليغ



نشاط (2) :

وصل الكلمة بحرف المد الخاص بها .:

لحوم

مد (أ) كرسى

مد (ي) كارم

مد (و) بليغ

صلاح

نشاط (3) :

ضع دائرة حول الحرف الممدود .:

تزور - الأولى - إيناس - وضوء

الإملاء :

اكتب ما يملئ عليك



حرف الميم

أشكال حرف الميم م



م

ثوم



م

يرسم



م

شمس



م

مذيع

-----	-----	-----	-----
-----	-----	-----	-----
-----	-----	-----	-----
-----	-----	-----	-----

نشاط (1) :

ضع (م - م - م - م) مكان النقط .:

- 1- عـظـة
- 2- يرـسـ
- 3- ذـيـع
- 4- ثـو

نشاط (3) :

كون كلمات من الحروف الآتية .:



-----	-----	-----
-----	-----	-----



نشاط (4) :

رتب الحروف لتكون جملة .:


1- الأخبار - المذيع - يذيع .

2- إثنان - الأذن .

3- الأغصان - تطير - فوق - الطيور .

نشاط (4) :

اكتب اسم الصورة .:



الإملاء :

اكتب ما يملأ عليك



حرف الميم الممدود

مي

سمير

مو

محمود

ما

آمال

نشاط (1) :

رتب الحروف لتكون كلمة .:

1- (م - ي - ر - س) -----

2- (ح - د - م - م - و) -----

3- (م - ل - ا - آ) -----

4- (م - ع - ة - ظ) -----

نشاط (2) :

اختر من بين القوسين .:

1- خضراء مدب ----- (الياء - الألف - الواو)

2- محمود مدب ----- (الياء - الألف - الواو)

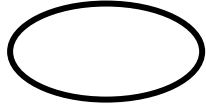
3- مذيع مدب ----- (الياء - الألف - الواو)



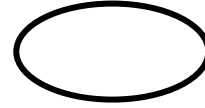
4- طيور مدب ----- (الياء - الألف - الواو)

نشاط (3) :

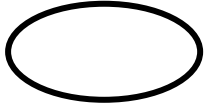
اكتب الحرف الممدود :



إيناس



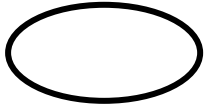
عاشور




سكينة



بذور



برسيم



آمال

الإملاء :

اكتب ما يملئ عليك



حرف النون

أشكال حرف النون ن

ن


ن
اثنان



ن
غصن



ن
عنب



ن
نسر



مهندس



أرنب

نشاط (1) :

كون كلمات من الحروف الآتية :

أ ر د س ن و

----- ، ----- ، -----
----- ، ----- ، -----



نشاط (2) :

ضع (ن - ن - ن - ن) مكان النقط .:

- 1- أرا ---ب
- 2- إثنا ----
- 3- --- سور
- 4- مه ---س

نشاط (3) :

رتب الحروف لتكون جملة .:

- 1- يأكل - الغنـب - صالح .

- 2- أحمد - القطار - يركب .


- 3- المعلمة - ريم - تسأل .

نشاط (4) :

اكتب اسم الصورة .:



Dr.Takla.org





حرف النون الممدود

نا

منيرة

نو

نور

نا

نادر

نشاط (1) :

رتب الحروف لتكون كلمة :

1- (ن - ة - ي - ر - م) -----

2- (س - ر - ن - و) -----

3- (ن - أ - ا - ب - ر) -----

4- (ه - م - س - ن - د) -----



نشاط (2) :

وصل الكلمة بحرف المد الخاص بها :

مد بالياء	طيور
مد بالألف	منيرة
مد بالواو	نسور
	نادر
	نور
	طبيب

نشاط (3) :

ضع دائرة حول الحرف الممدود :

مذيع - نادر - نور - أرانب - منيرة


الإملاء :

اكتب ما يملئ عليك



حرف الهاء

أشكال حرف الهاء هـ



هند

نشاط (1) :

رتب الحروف لتكون كلمة .:

1- (س - ن - هـ - م - د)

2- (ج - و - هـ - و)



حرف الهاء الممدود

هـ		هو	ها
سهير		فهود	هانى
-----		-----	-----
-----		-----	-----
-----		-----	-----
-----		-----	-----

نشاط (1) :

اختر من بين الأقواس .:

- 1- كلمة بها حرف الهاء ممدد --- (مهندس - فهود - هدهد)
- 2- كلمة بها مد بالياء ----- (هند - هانى - سهير)
- 3- كلمة بها مد بالياء ----- (طيور - طبيب)

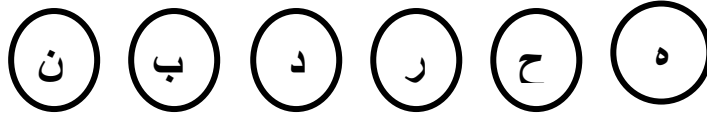
نشاط (2) :

ضع دائرة حول الحرف الممدود .:

هانى - فهود - نور - سهير



نشاط (3) :
كون كلمات من الحروف الآتية .:



----- ، ----- ، -----
----- ، ----- ، -----
----- ، ----- ، -----

نشاط (4) :
حل الكلمات الآتية .:

--	--	--	--	--

منيرة

--	--	--	--

فهود

--	--	--	--

نصور

--	--	--	--	--

مهندس

الإملاء :

اكتب ما يملئ عليك



حرف الواو

أشكال حرف الواو و

و	و	و	و
حوض	وجوه	وسام	وجه
-----	-----	-----	-----
-----	-----	-----	-----
-----	-----	-----	-----
-----	-----	-----	-----

نشاط (1) :

ضع (و - و - و - و) مكان النقط .:

- 1- ح --- ض
- 2- --- جوه
- 3- --- سام
- 4- --- جه

نشاط (2) :

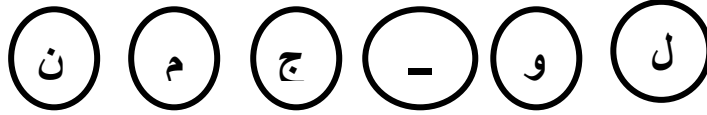
رتب الحروف لتكون كلمة .:

- 1- (س - ا - م - و) -----
- 2- (ح - ل - م - و) -----
- 3- (ج - - و - و - ه) -----



نشاط (3) :

كون كلمات من الحروف الآتية .:



----- ، ----- ، -----

----- ، ----- ، -----

----- ، ----- ، -----

نشاط (4) :

اكتب اسم الصورة .:



الإملاء :

اكتب ما يملأ عليك



حرف الواو الممدود



وي

طويل



وو

طاووس



وا

دواء

نشاط (1) :

صل .:

وسام	كلمة بها مد بالياء
طيور	كلمة بها مد بالألف
طاووس	كلمة بها مد بالواو
طبيب	كلمة بها حرف الواو الممدود

نشاط (2) :

ضع دائرة حول الحرف الممدود .:

دواء - نسور - طويل - طاووس - طيور



نشاط (3) :

رتب الكلمات لتكون جملة .:

1- البرقوق - صلاح - يأكل .

2- الحبوب - تأكل - الطيور .

3- طويل - نادر - ذراع .

نشاط (4) :

ضع خط تحت الكلمة المختلفة .:

1- طويل - طاووس - طويل - طويل .

2- حقيبة - حمراء - حقيبة - حقيبة .

الإملاء :

اكتب ما يملئ عليك



حرف الياء

أشكال حرف الياء



يا
يحيى



يا
يقفز



ي
ذييل

ي
يسرى

نشاط (1) :

ضع (ي - ي - ي) مكان النقط .:

1- ذ --- ل


2- ذ --- ل



3- --- سرى

نشاط (2) :

كون كلمات من الحروف الآتية .:



----- ، ----- ، -----
----- ، ----- ، -----

نشاط (3) :

رتب الحروف لتكون كلمة .:

1- (ح - م - و - م - د) -----

2- (ذ - ع - م - ي) -----

3- (س - ي - ي - ر) -----

الإملاء :

اكتب ما يملئ عليك




حرف الياء الممدود



يا
طيور



يو
يوسف



يا
خيار

نشاط (1) :

اكتب نوع المد .:

2- خيار مد ب -----

1- طاووس مد ب -----

4- طويل مد ب -----

3- يوسف مد ب -----

نشاط (2) :

رتب الكلمات لتكون جملة .:

1- البرقوق - صلاح - يحب .

2- العنب - تغسل - مشيرة .



3- المزرعة - فارس - يزور .

4- يرسم - بليغ - نسور .

نشاط (3) :

ضع دائرة حول الحرف الممدود :

نادر - طبيب - قطار - يوسف - طيور - منيرة

الإملاء :

اكتب ما يملئ عليك
