


الحروف الأبجدية

مذكرة للصف
الأول الابتدائي

أ ب ت ث ج ح خ د




۱

ضع دائرة حول الكلمات التي تبدأ بالحرف (أ) :

أَنَا أَسْمَاءُ أَحِبُّ الرَّسْمَ
اشْتَرَى لِي أَبِي عُلْبَةَ الْوَانِ



ضع دائرة حول الحرف (أ) بحركاته القصيرة :



إِشَارَةٌ

أُمِّي

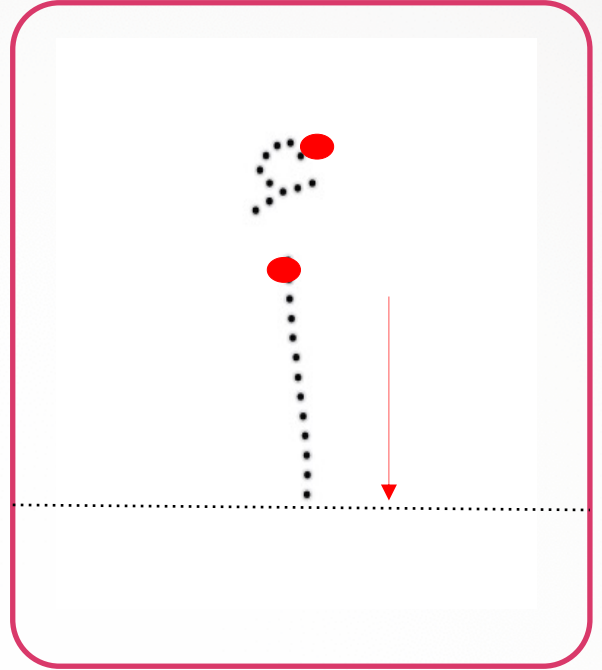
أَسَدٌ

لون بالألوان الجميلة


مرر بالقلم فوق النقط



أَرَبٌ



أكتب الحرف (أ) بالشكل الصحيح:



حوظ الحرف (أ) بمواقعه المختلفة ثم أعد كتابته:

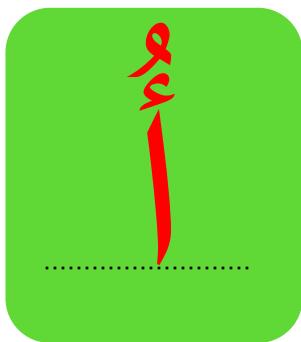



أَب سَأَلَ قَرَأَ



.....

أعد كتابة الحرف (أ) بأصواته القصيرة :



.....

.....

.....

.....

.....

.....

.....

.....

.....



.....

.....


.....




هيا قيم نفسك يا بطل



أنا دائما أحاول أن أتعلم ؟



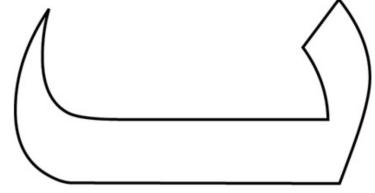
أنا أشعر إني ذكي ؟



أفرح بنجاحي ؟




ب

لون حرف (ب) بلون جميل:




بَيْت

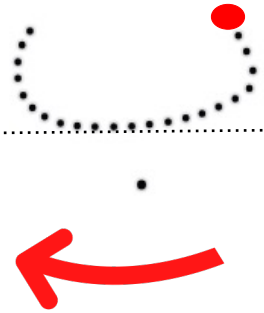
اقرأ الأصوات القصيرة لحرف (ب) ولون البالونات:



مرر بالقلم فوق النقط لون بالألوان الجميلة



باب




اكتب حرف (ب) بشكل صحيح:

ب ب ب ب

ب ب

ضع دائرة حول أصوات حرف (ب) القصيرة:




بِنْتٌ

بُرْتُقَالٌ

بَطَّةٌ

أكمل كتابة الحرف (ب) بمواقعه المختلفة:



ب

ب

ب

...لعب

...لحبل

...صلب

أعد كتابة الحرف (ب) بأصواته القصيرة :

بِ بَ بٍ

.....

.....

.....

.....

.....

.....

.....

.....

.....



.....

.....


.....



هيا قيم نفسك يا بطل



أنا دائما أحاول أن أتعلم ؟



أنا أشعر إني ذكي ؟




أفرح بنجاحي ؟

ت

لون الصورة بألوان جميلة :

توت



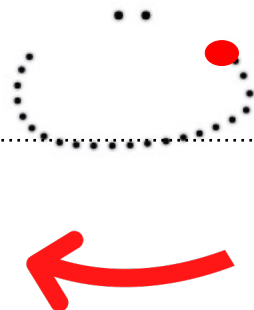
اقرأ الأصوات القصيرة لحرف (ت) :



مرر بالقلم فوق النقط ضع دائرة حول حرف (ت)



تتت
تت





أكتب حرف (ت) بشكل صحيح:

تتتت

تت

حوظ أصوات حرف (ت) في الكلمات:





تَمْسَاح

تَفَاح

تَمْر

أكمل كتابة الحرف (ت) بمواقعه المختلفة:



ز... ت

م... ت

ج... ت

أعد كتابة الحرف (ت) بأصواته القصيرة :

ت ت ت

.....
.....
.....
.....


هيا قيم نفسك يا بطل



دائماً أبذل قصارى جهدي ؟

أنا أتعلم من الأخطاء ؟

أحب التحدي ؟

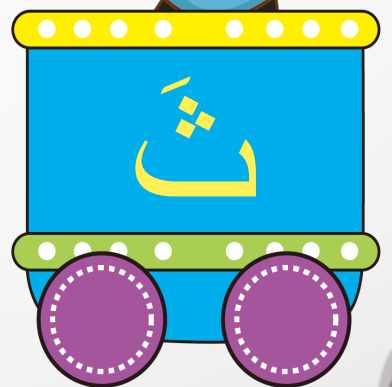

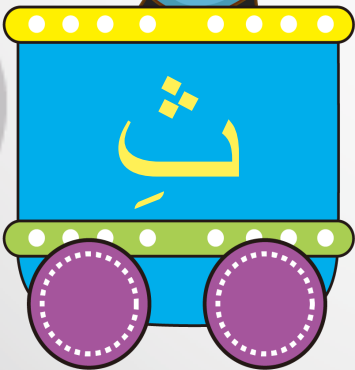


ضع دائرة حول حرف (ث):


اشترت ثوبًا جديدًا
في يوم ميلادها الثالث .




اقرأ الأصوات القصيرة لحرف (ث):



مرر بالقلم فوق النقط حيوان يبدأ بحرف (ث)



ثَغْلَبٌ




أكتب حرف (ث) بشكل صحيح:

ث ث ث ث

ث ث

أكتب الحرف (ث) بأصواته في المكان المناسب:






... ثياب

... ثعبان

... ثمرة

أعد كتابة الحرف (ث) بأصواته القصيرة :



هيا قيم نفسك يا بطل



دائماً أبذل قصارى جهدي ؟

أنا أتعلم من الأخطاء ؟

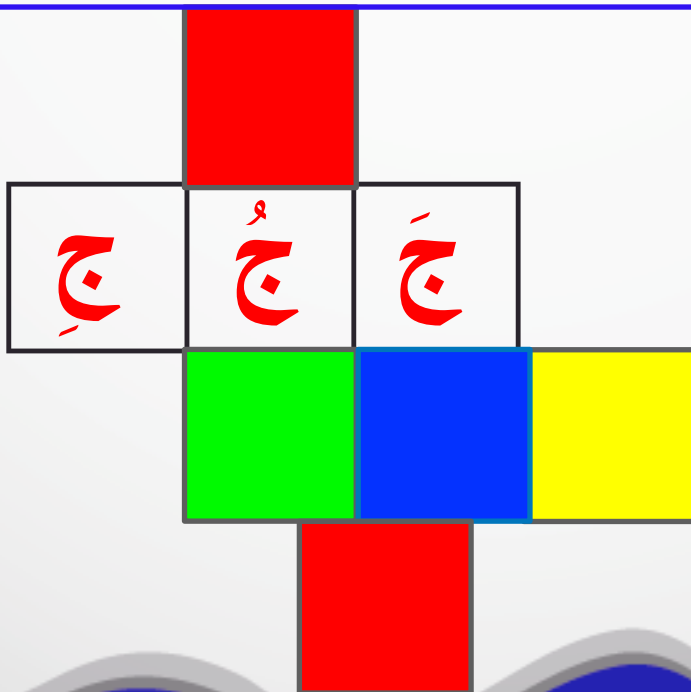
أحب التحدي ؟

ح

ضع دائرة حول الصور التي تبدأ بحرف (ج) :



اقرأ الأصوات القصيرة لحرف (ج) :

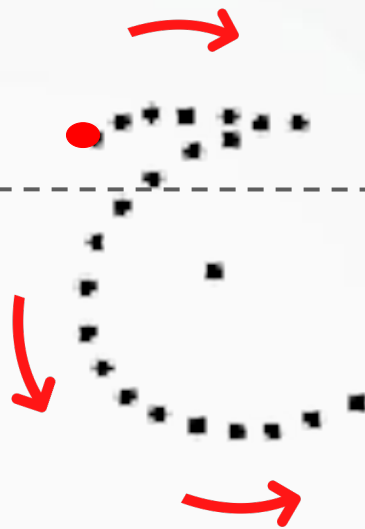


لون بألوان جميلة

مرر بالقلم فوق النقط



جرس



أكتب حرف (ج) بشكل صحيح :

ج ج ج ج ج

ج ج

صل صوت حرف (ج) المناسب مع الكلمة المناسبة

ج

جَمَلٌ



ج

جُنْدِيٌّ

ج

جِسْرٌ

أكمل كتابة حرف (ج) بمواقعه المختلفة :

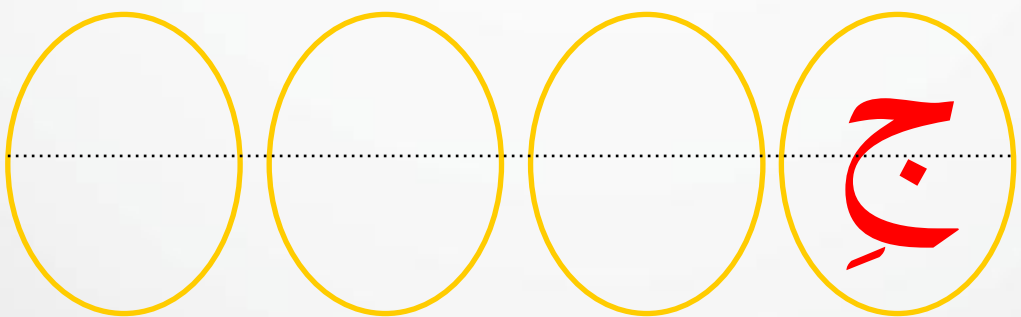
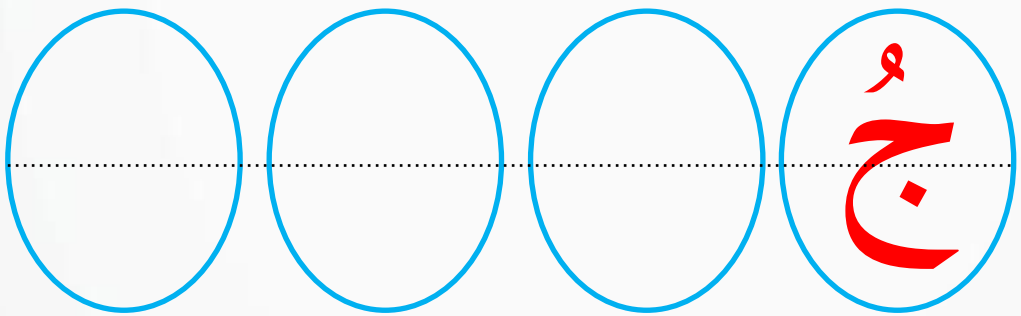
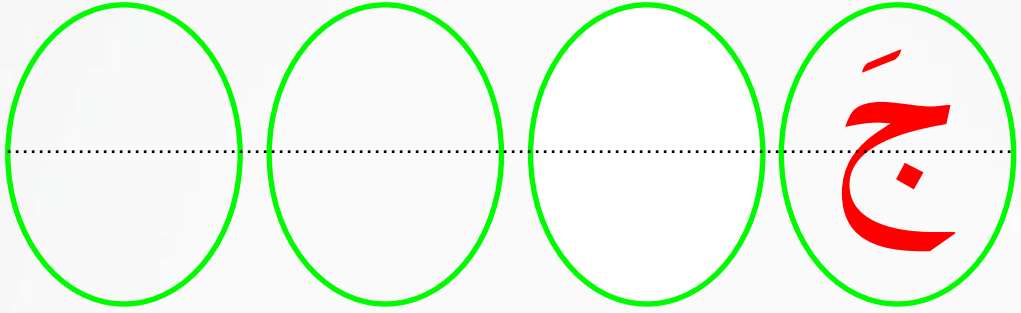


...دار

...ثا


...رة

أعد كتابة حرف (ج) بأصواته القصيرة :



z

لون حرف (ح) في المربعات :



ح

اقرأ أصوات حرف (ح) :

ح

حُ

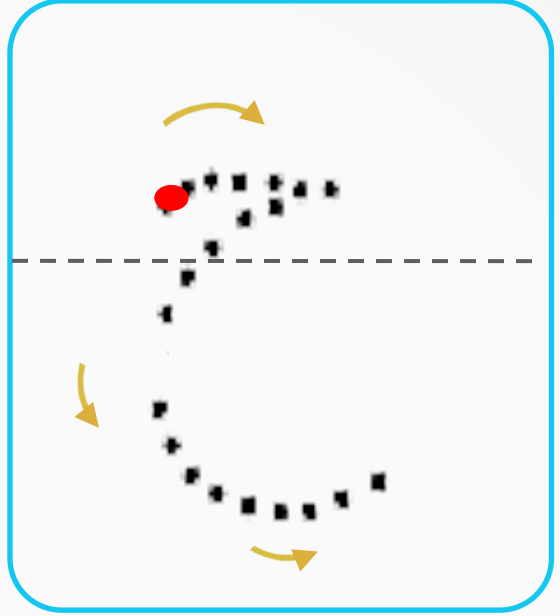
حَ

ضع دائرة حول حرف (ح)

مرر بالقلم فوق النقاط



حَبْلٌ



أكتب حرف (ح) بشكل صحيح :

ح ح ح ح ح

ح ح

صل الصورة بالكلمة المناسبة لها :


حَلِيبٌ



حِصَانٌ



حُرُوفٌ



أكمل الكلمات الناقصة بصوت الحرف المناسب :

...مل

حَ

...بوب

حُ


...بر

حِ


أعد كتابة الأصوات القصيرة لحرف (ح) :




Blank box with a dashed line for writing practice.



Blank box with a dashed line for writing practice.




Blank box with a dashed line for writing practice.




Box containing the Arabic letter 'ح' (Ha) in red.




Blank box with a dashed line for writing practice.



Blank box with a dashed line for writing practice.




Blank box with a dashed line for writing practice.




Box containing the Arabic letter 'ح' (Ha) in red.



Blank box with a dashed line for writing practice.



Blank box with a dashed line for writing practice.



Blank box with a dashed line for writing practice.



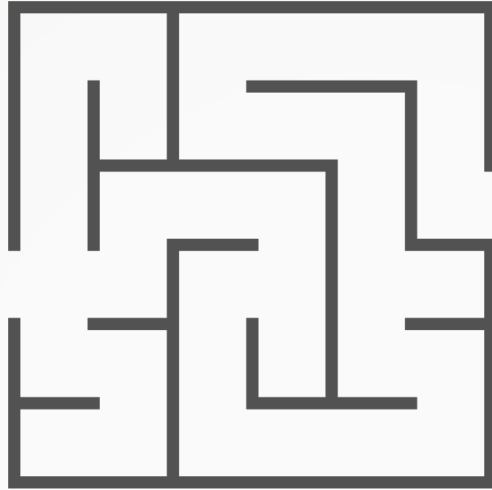
Box containing the Arabic letter 'ح' (Ha) in red.



ز

ساعدَ حَمْدَ في الوصول إلى حرف (خ) :

خ



ضع علامة (✓) تحت الكلمة التي تحتوي على
حرف (خ) :

خروف

خباز

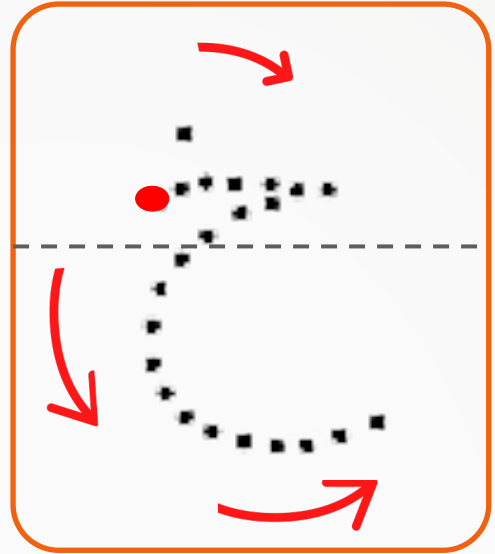
مع

خبز




ضع دائرة حول حرف (خ)

مرر بالقلم فوق النقط



أكتب حرف (خ) بالشكل صحيح :




أكتب حرف (خ) في مواقعہ المختلفہ:

خ

خ

خ



بطيخ...

صخرة

خيوط...

صل صوت حرف (خ) المناسب مع الكلمة المناسبة:

خيار



خ

خس



خ

خيار



خ

أعد كتابة حرف (خ) بحركاته القصيرة :

خ خ خ خ




۱

صِلْ الكَلِمَات التي تَبْدَأُ بحرف (د) بالزهرة:

دِيك

قَلَم



دَب

دَجَاجَةٌ

أَقْرَأِ الأصوات القصيرة لحرف (د) :



ضَع دَائِرَةَ حَوْلَ حَرْفِ (د)

مَرِّرْ بِالْقَلَمِ فَوْقَ النِّقْطِ



دَرَاجَةٌ



أَكْتُبْ حَرْفَ (د) بِشَكْلِ صَحِيحٍ :

د د د د

د د

أَكْمِلِ الْكَلِمَاتِ بِالْمَوَاقِعِ الْمُخْتَلِفَةِ لِحَرْفِ (د) :



...واء



م...فع



ي...د

صِلْ صَوْتِ الْحَرْفِ الْمُنَاسِبِ بِالْكَلِمَةِ الْمُنَاسِبَةِ :

دَا

دِرْعٌ

دَأْ

دَرْسٌ

دَابِ

دُبٌّ

أَعِدْ كِتَابَةَ حَرْفِ (د) بِأَصْوَاتِهِ الْقَصِيرَةِ:

دَ

دُ

دِ





נ

ضع دائرة حول الكلمة التي تبدأ بحرف (ذ) :



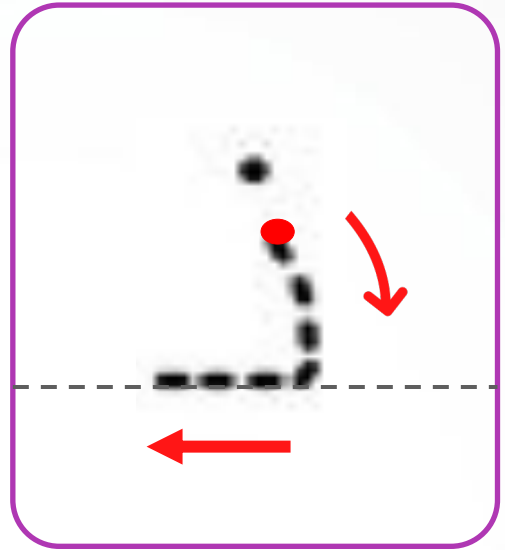

ذ

صل صوت حرف (ذ) المناسب للصورة المناسبة :

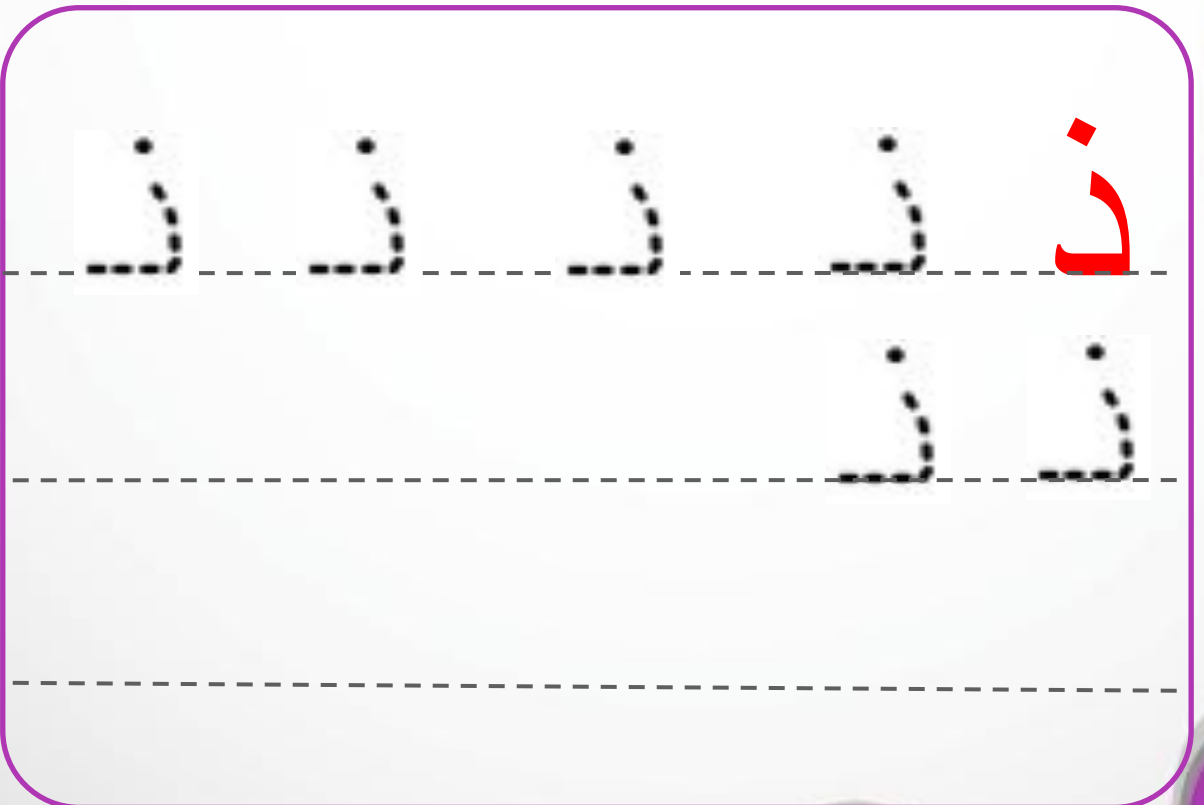


ذ ذ ذ

مرر بالقلم فوق النقط ما هذه الصورة ؟ لونها



أكتب حرف (ذ) بشكل صحيح :



ضَع دَائِرَةَ حَوْلِ الْكَلِمَةِ الَّتِي تُنَاسِبُ الصُّورَةَ:

تُفَاح	ذِرَاع
--------	--------



حِذَاء	أَكَلَ
--------	--------



دَرَسَ	قُنْفُذٌ
--------	----------



أَكْمِلِ الْكَلِمَاتِ بِالْمَوَاقِعِ الْمَخْتَلِفَةِ لِحَرْفِ (ذ) :


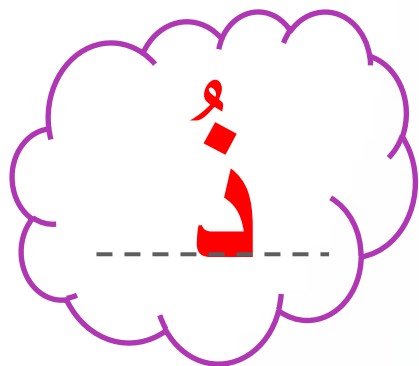
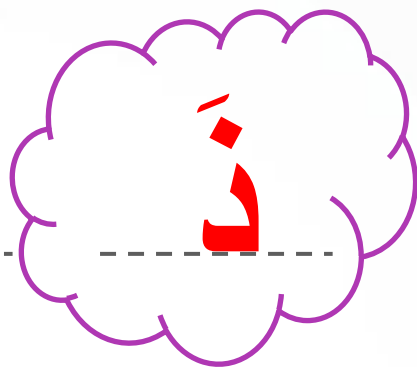
ذ
ذ
ذ

ر...رة

ف...فاء


أ...أذ

أَعِدْ كِتَابَةَ أَصْوَاتِ حَرَفِ (ذ) بِخَطِّ جَمِيلٍ :





أوجد الاختلافات الأربعة في الصور :



ضع دائرة حول الكلمات التي تبدأ بحرف (ر) :



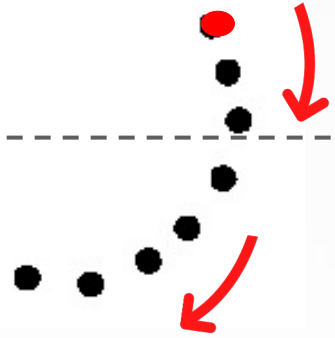
رَسَمَتْ رِيمُ صُورَةَ رُمانٍ



مرر بالقلم فوق النقط ضع دائرة حول حرف (ر)




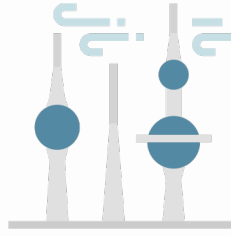

ر مال



أكتب حرف (ر) بشكل صحيح :



أكتب حرف (ر) في مواقعہ المختلفہ :




بج...

أب...اج

عد...

ضع دائرة على الأصوات القصيرة لحرف (ر) :

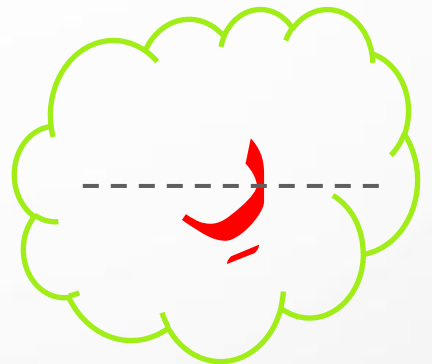
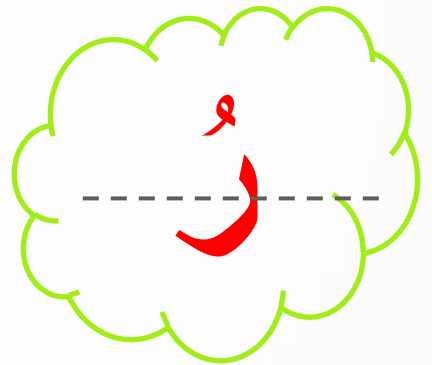
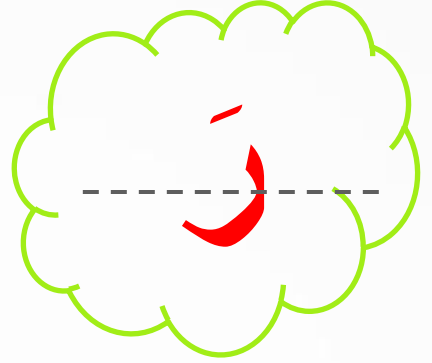


رِجالٌ

رُمانٌ

رأسٌ

أعد كتابة حرف (ر) بأصواته القصيرة :






صل النقاط لتحصل على صورة تبدأ بحرف (ز)



لون دوائر الأصوات القصيرة لحرف (ز) :

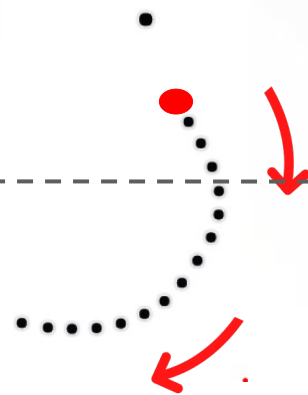


ضع دائرة حول حرف (ز)

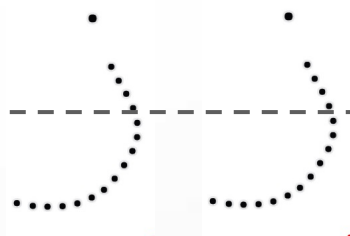
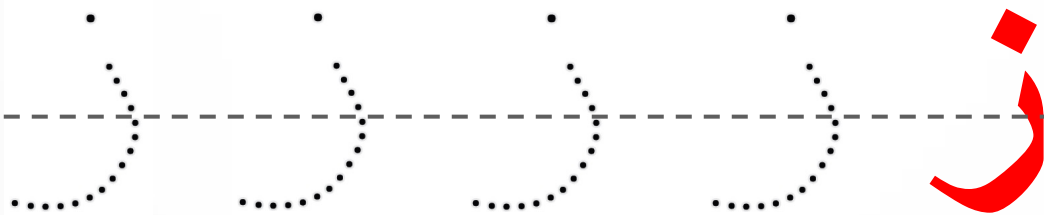
مرر بالقلم فوق النقط



زَهْرَةٌ



أكتب حرف (ز) بشكل صحيح :



حرف (ز) في أول كلمة



زَيْتُون ميزان برواز

حرف (ز) في وسط الكلمة



زهور أَزْرَقُ ماعز

حرف (ز) في آخر الكلمة



زَعْتَر زيت مَوْز

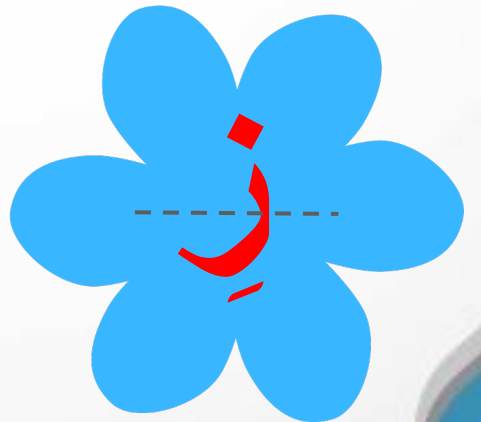
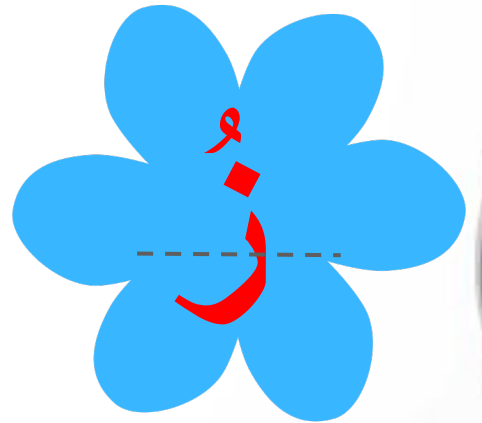
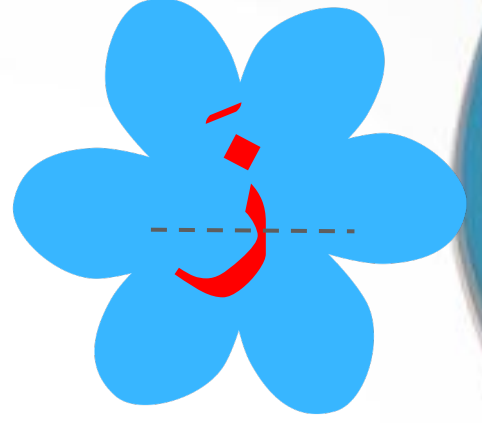
أكتب حرف (ز) بمواقعه المختلفة:



ز ز ز


هور ج ر خب

أعد كتابة الأصوات القصيرة لحرف (ز) :




سن

ضع دائرة حول الصور التي تحتوي على حرف (س)



صل صوت الحرف المناسب مع الصورة المناسبة :



سُ

سَ

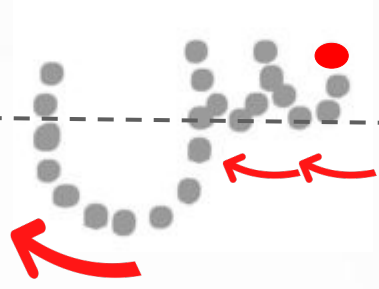
سِ

ضع دائرة حول حرف (س)

مرر بالقلم فوق النقط



سيارة

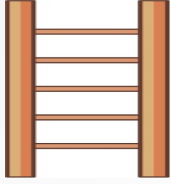


أكتب حرف (س) بشكل صحيح:

س س س س س


س س

أكمل الكلمات الناقصة بالمواقع المختلفة لحرف (س) :



...لم

سـ



م...جـ

سـ



ثـ...ـ

سـ


أنظر للكلمات ثم ضع الحركات المناسبة لحرف (س) :

س

س



س

	سَلَة	
	سُعَاد	
سِبَاق		



سن

ما هي الصور التي تحتوي على حرف (ش) :



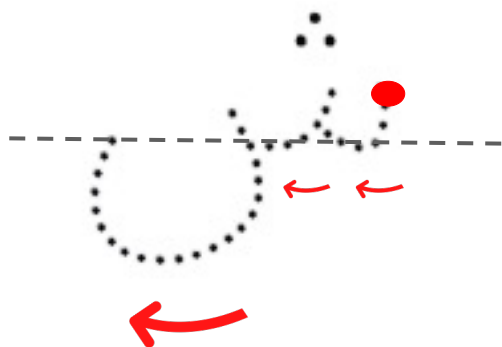
ساعد الصياد في اصطيد كلمات بها حرف (ش) :



مرر بالقلم فوق النقط ضع دائرة حول حرف (ش)



شمعة



أكتب حرف (ش) بشكل صحيح:


ش ش ش ش ش

ش ش


استخرج من الصندوق مواقع حرف (ش) ثم أكمل :



...مش



خ...ب



...ع

لون أصوات حرف (ش) بألوان جميلة :

ش

ش

ش

أعد كتابة الأصوات القصيرة لحرف (ش) :







ص

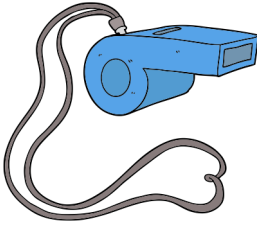
صل الكلمات مع الصور المناسبة لها :



صَفْرٌ




صُنْدُوقٌ



صَفَاةٌ

ساعد حمد في وضع الحركات القصيرة لحرف (ص) :



ص

ص

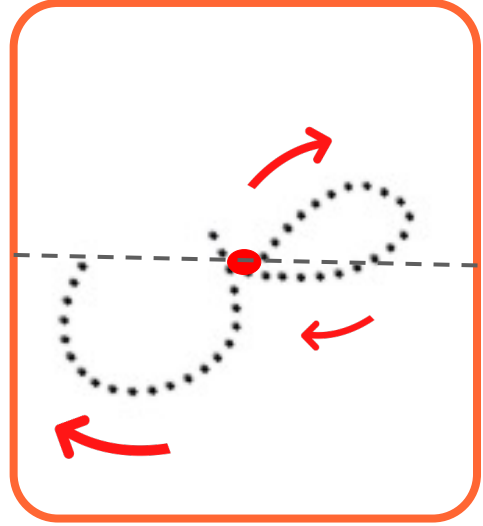
ص

ما هذه الصورة؟

مرر بالقلم فوق النقط



صاروخ




أكتب حرف (ص) بشكل صحيح :


ص ص ص ص ص

ص ص

أكمل الكلمات التالية بمواقع حرف (ص):



ضع دائرة حول أصوات حرف (ص) ثم أعد كتابتها:



أعد كتابة الأصوات القصيرة لحرف (ص) :








ض

لون الصورة التي تبدأ بحرف (ض) :



حوظ الصور التي تحتوي على أصوات حرف (ض) :

ض

ض

ض

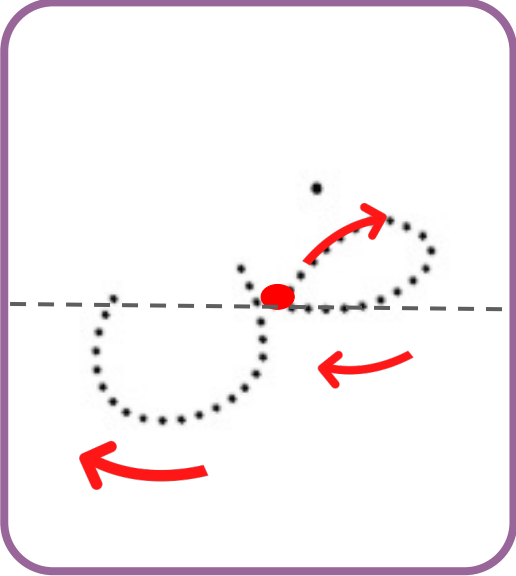


ما هذه الصورة؟



ضِحَاكِي

مرر بالقلم فوق النقاط




أكتب حرف (ض) بشكل صحيح :

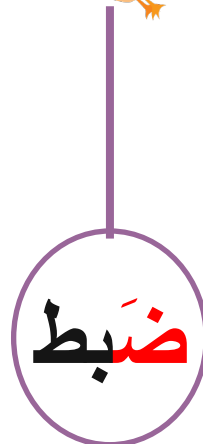
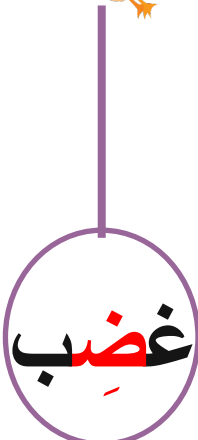
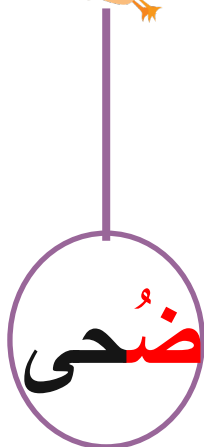
ض ض ض ض ض

ض ض

أكمل الكلمات بالمواقع المختلفة لحرف (ض):



ضع دائرة حول أصوات حرف (ض):



أعد كتابة الأصوات القصيرة لحرف (ض) :







ب

ضع دائرة حول الصور التي تبدأ بحرف (ط) :




ط



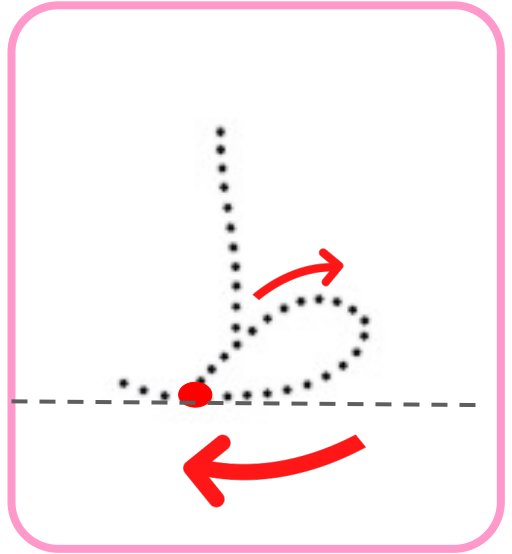
ضع دائرة حول الأصوات القصيرة لحرف (ط) :

طَماطم طُيور طِفل

مرر بالقلم فوق النقط ضع دائرة حول حرف (ط)



قطار



أكتب حرف (ط) بشكل صحيح :



ط ط ط ط ط

ط ط

أكمل الجمل بالمواقع المختلفة لحرف (ط) :



رسم ... ارق اللوحة



فاطمه رسمت بـ...ة



حمد رسم قـ...

حوط حرف (ط) بأصواته القصيرة :



طِفل

طُيور

طَبيب

أعد كتابة الأصوات القصيرة لحرف (ط) :

طَ

طُ

طِ

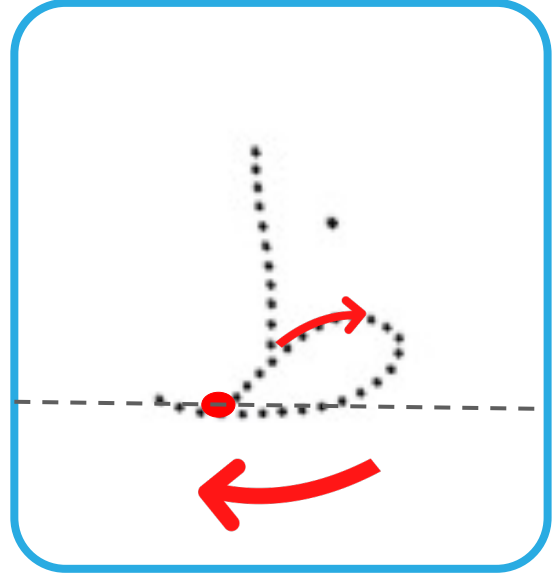
ط

ضع دائرة حول حرف (ظ)

مرر بالقلم فوق النقط



مِنْظَارٌ



أكتب حرف (ظ) بشكل صحيح :

ظ ظ ظ ظ

ظ ظ

ضع دائرة حول حرف (ظ) في الكلمات :

نظافة

ظل

ظ

حفظ

حظيرة

ضع الحركات المناسبة لحرف (ظ) :

ظ

ظَبِي



ظ

ظُرُوف

ظ

ظَفَر

ساعد فرح في الوصول إلى (المظلة) :



أكمل الجمل بالمواقع الصحيحة لحرف (ظ) :



ع...م



أكل



ح... أحمد النشيذة

أعد كتابة الأصوات القصيرة لحرف (ظ) :











Э

لون الزهور بألوان جميلة :



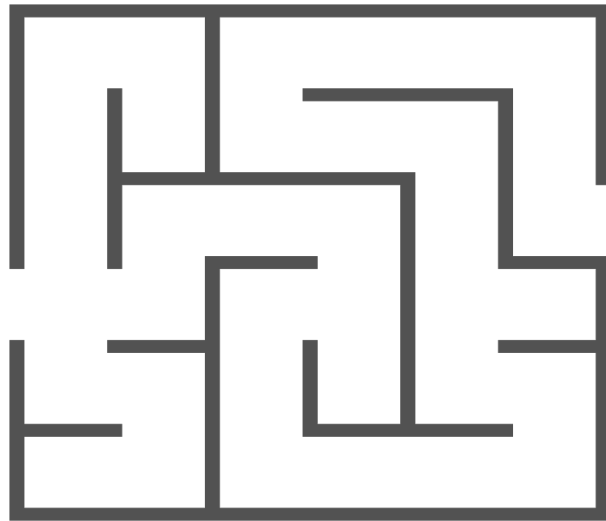
ز **ع** ث ر



ض ب ع

ع ن ب

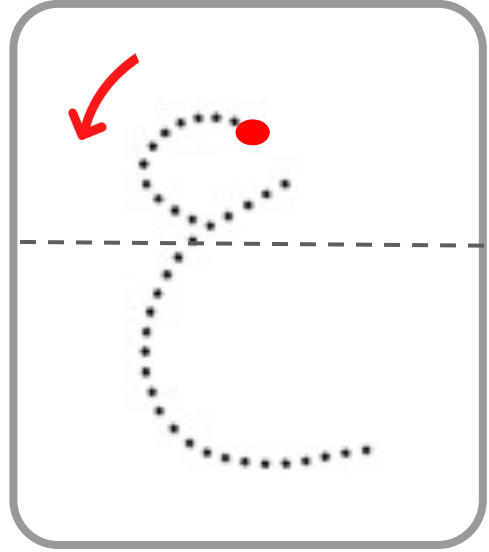
ساعد النحلة في الوصول إلى العسل :



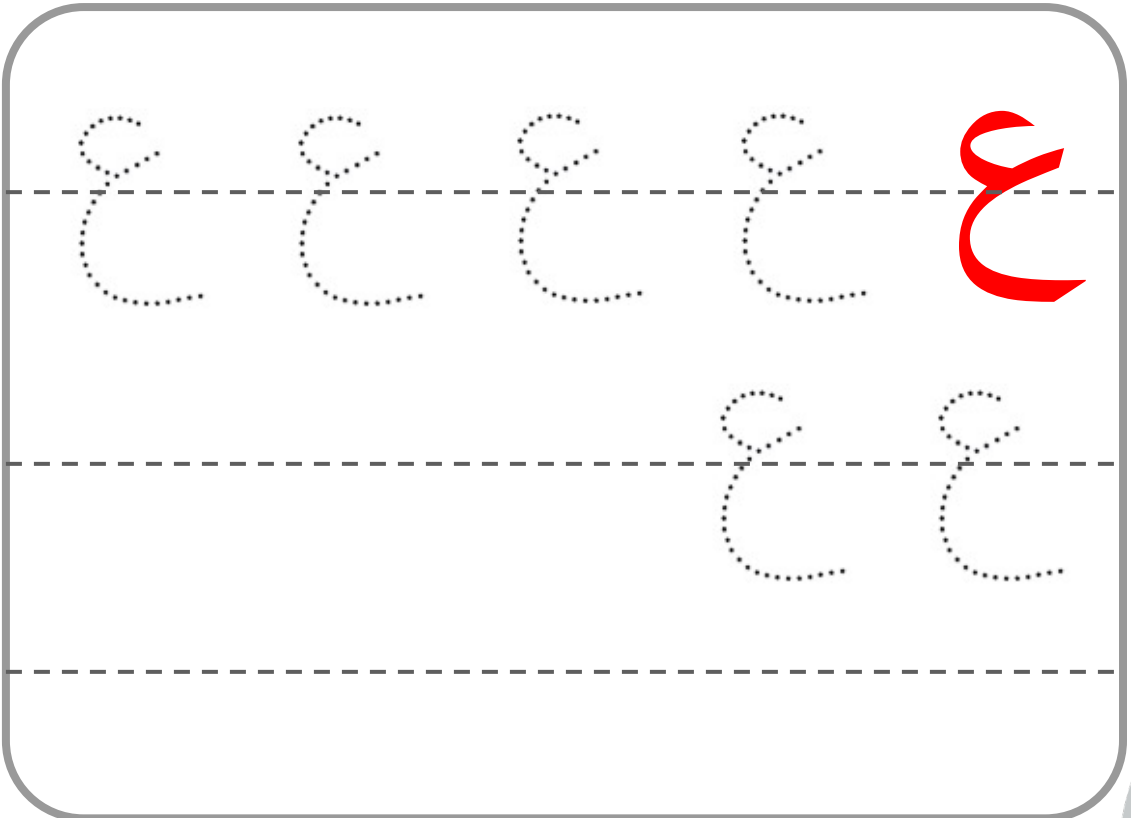
مرر بالقلم فوق النقط ضع دائرة حول حرف (ع)



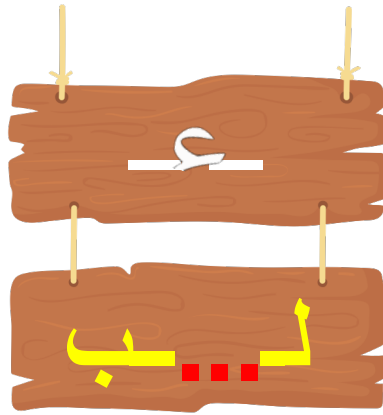
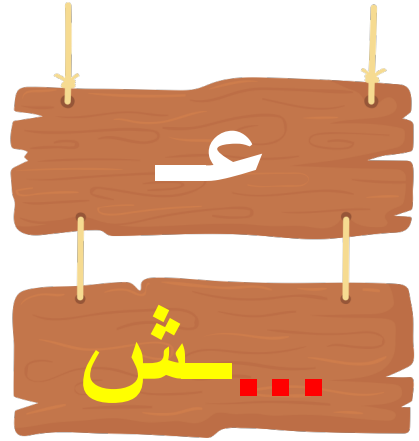
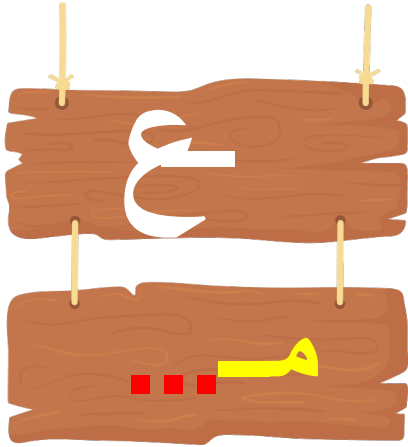
عَبَّ





أكتب حرف (ع) بشكل صحيح :



أكمل الكلمات بمواقع حرف (ع) :




ضع الحركات المناسبة لحرف (ع) :



أعد كتابة الأصوات القصيرة لحرف (ع) :







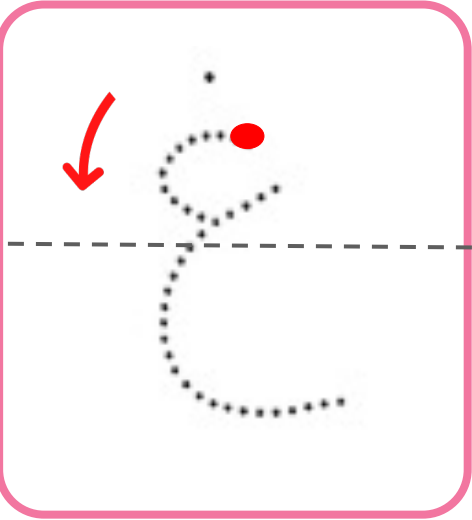
ع

ما هذه الصورة؟

مرر بالقلم فوق النقاط



غَزَالٌ



أكتب حرف (غ) بشكل صحيح:


غ غ غ غ غ

غ غ

ضع دائرة حول المكان الذي يعيش فيه الأسد :




ساعد سارة في وضع الحركات القصيرة لحرف (غ) :



صل الصور بالكلمات المناسبة لها :

صَبِغ



غُرَاب



يَغُوص



ضع دائرة حول الأصوات القصيرة لحرف (غ) :



غِذَاءٌ



غُيُومٌ



غَسَّالَةٌ

أعد كتابة أصوات حرف (غ) بطريقة صحيحة :

غ

غ

غ

ف

ضع دائرة حول الحيوانات التي تحتوي على حرف (ف) :




لون الفراشة ثم ضع الحركات القصيرة لحرف (ف)

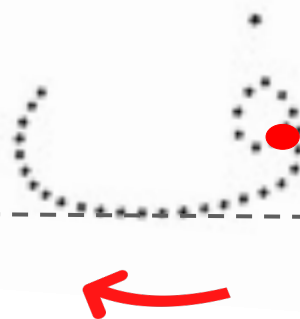
ف
ف
ف



مرر بالقلم فوق النقط ضع دائرة حول حرف (ف)



فَراوِلَة



أكتب حرف (ف) بشكل صحيح :

ف ف ف ف ف

ف ف

أكمل الكلمات بالمواقع المختلفة لحرف (ف) :

ف



هاتف...

ف



عصور...

ف



أس...

ساعد حمد في وضع الحركات القصيرة لحرف (ف) :

ف

ف

ف



أعد كتابة الأصوات القصيرة لحرف (ف) :

فَ

فُ

فِ

ق

ضع دائرة حول الكلمات التي تحتوي على حرف (ق) :



ذهب قاسم

إلى حديقة الحيوان




شاهد قردا يلعب

ضع أمام الأصوات القصيرة لحرف (ق) :



قمر

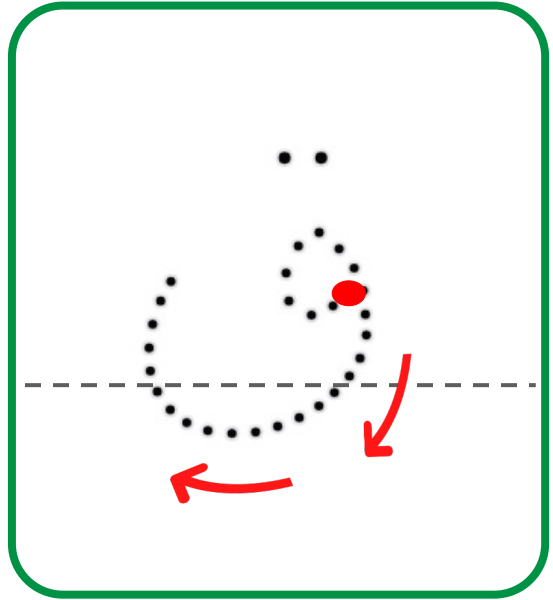


قُبعة

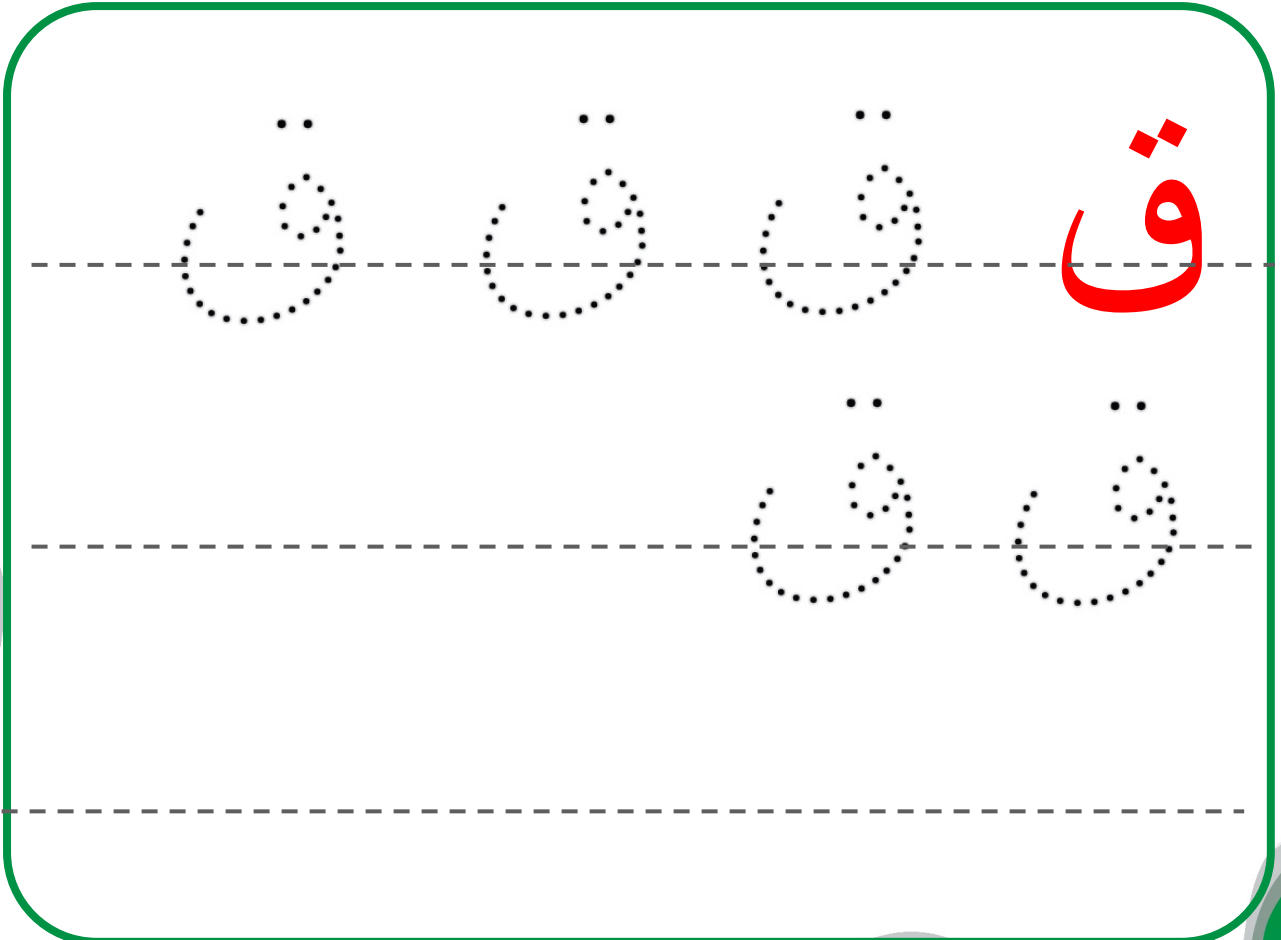


قصة


مرر بالقلم فوق النقط ضع دائرة حول حرف (ق)



أكتب الحرف (ق) بشكل صحيح:



حوط المكان الصحيح لصورة العصفور :



أكمل الكلمات بمواقع حرف (ق) المختلفة :

قفا



م...ص



ص...ر

قفا



غ...ق

ق

اعد كتابة الأصوات القصيرة لحرف (ق) :


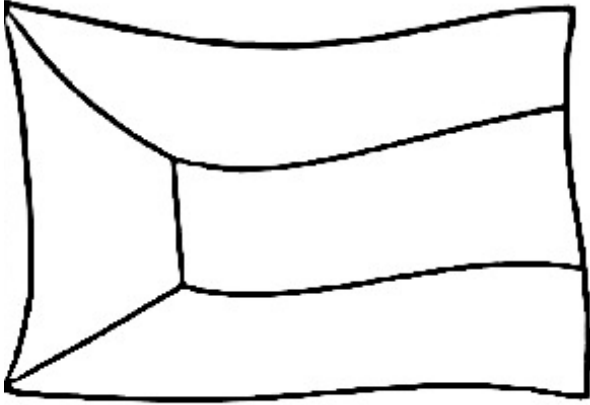








أى

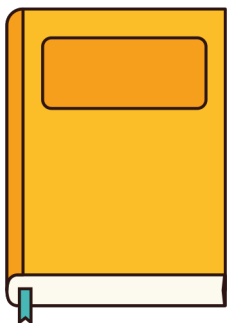
هيا نلون علم بلدي الكويت



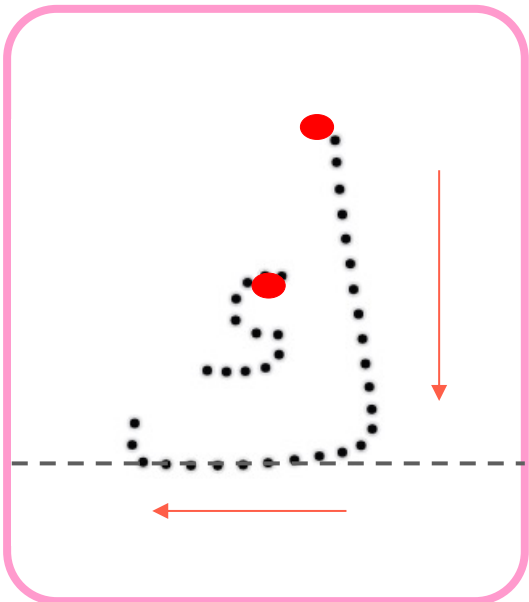
ساعد الفراشات وضع الحركات المناسبة لحرف (ك) :



مرر بالقلم فوق النقط ضع دائرة حول حرف (ك)



كِتَابٌ


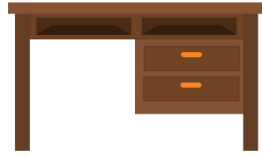


أكتب الحرف (ك) بشكل صحيح :

ك ك ك ك ك

ك ك

أكمل الكلمات بمواقع حرف (ك) :




...تاب م...تب م...ب

ضع دائرة حول مواقع حرف (ك) :

عنكبوت

كعك

كوخ



اعد كتابة الأصوات القصيرة لحرف (ك) :

ك

ك


ك

ج

ضع دائرة حول الطعام الذي يحتوي على حرف (ل) :



ساعد الولد في الوصول إلى اللعبة :

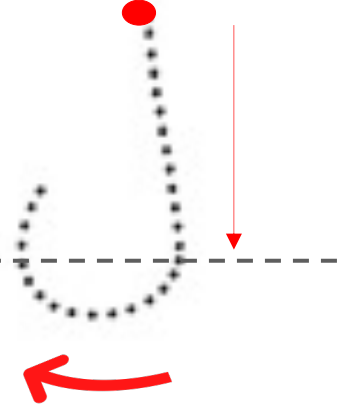


ضع دائرة حول حرف (ل)

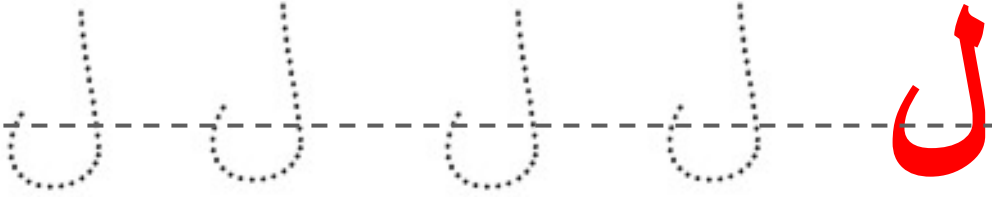
مرر بالقلم فوق النقط




لِسانٌ



أكتب حرف (ل) بشكل صحيح :



أكمل الكلمات بالمواقع المختلفة لحرف (ل) :



حم...

م...ك

يمون...


ضع دائرة حول الأصوات القصيرة لحرف (ل) :


لِباس


لَوحَة

لُؤلؤ

أعد كتابة حرف (ل) بأصواته القصيرة :








ح

لون الصورة بألوان جميلة :



ح

استمع إلى الكلمات ثم أكتب الحركة المناسبة :

ح

مَطَر



ح

مُحَمَّد



ح

مِصْبَاح

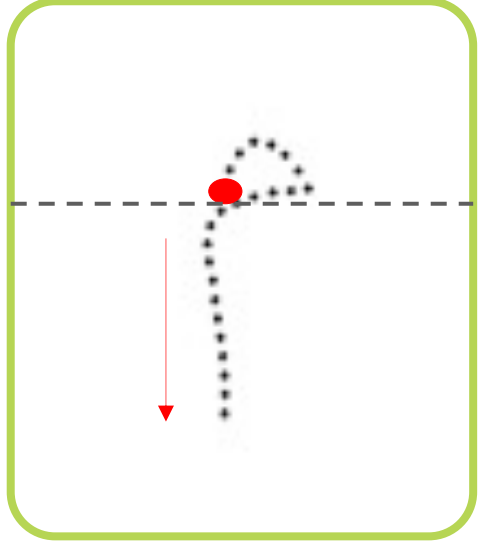


ما هذه الصورة؟

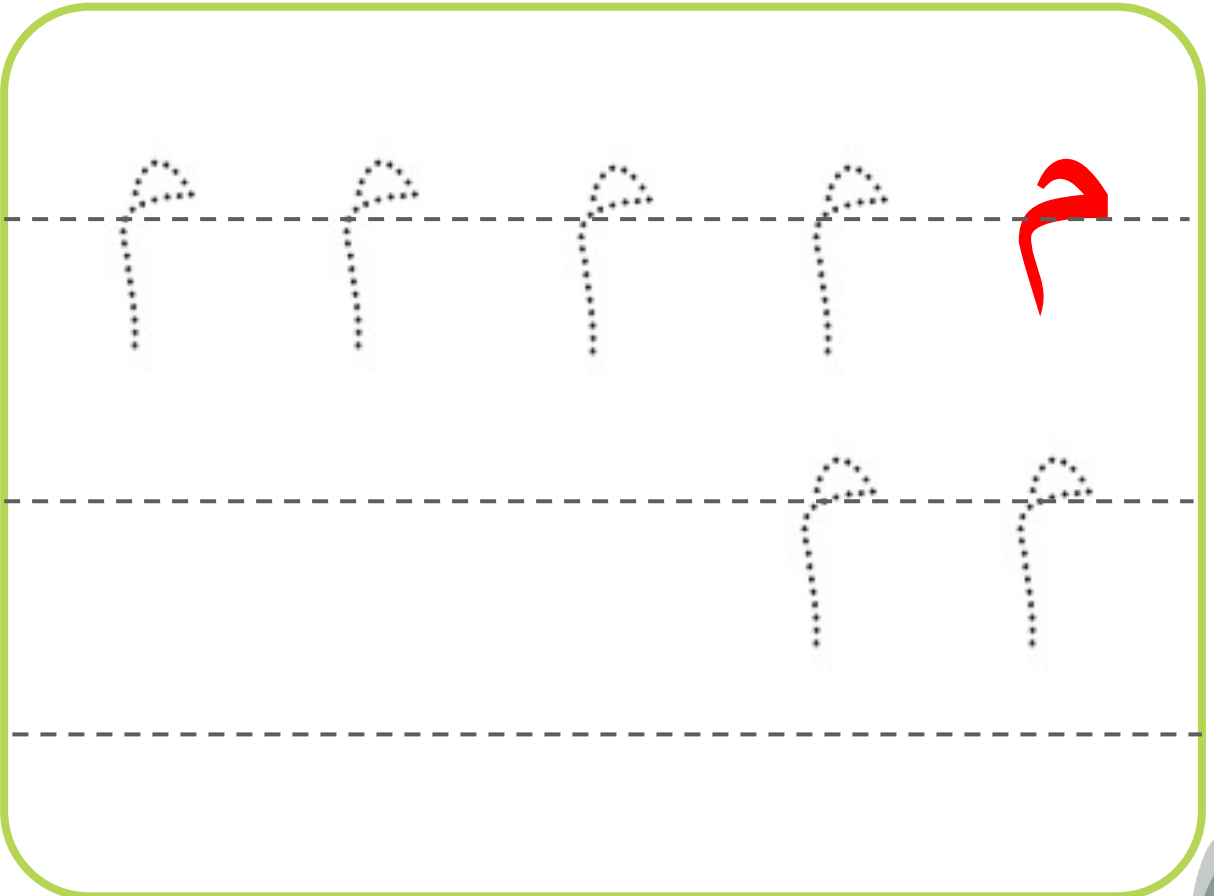
مرر بالقلم فوق النقط



مِقَصّ



أكتب الحرف (م) بشكل صحيح :




أكمل الكلمات بالمواقع المختلفة لحرف (م) :

م م م
...سجد ...نش ...س ...قلم...



ضع دائرة حول الأصوات القصيرة لحرف (م) :



مَدْرَسَةٌ



مِفْتَاحٌ




مُهَنْدِسٌ

أعد كتابة حرف (م) بأصواته القصيرة :









ن

أوجد الإختلافات الثلاثة :



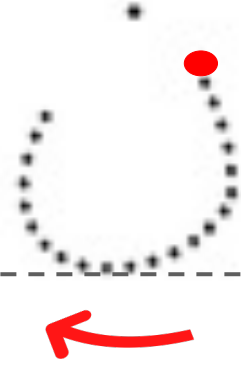
ساعد النحلة في الوصول إلى العسل :



مرر بالقلم فوق النقط ضع دائرة حول حرف (ن)



نَجْمَةٌ



أكتب الحرف (ن) بشكل صحيح :

ن ن ن ن ن

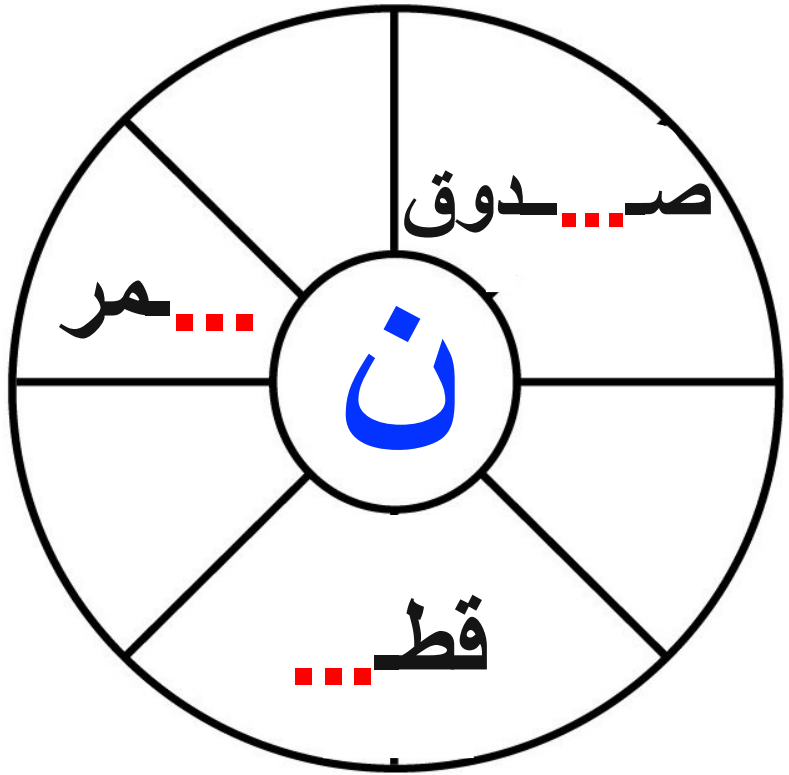
ن ن

أكمل الكلمات بالمواقع المختلفة لحرف (ن) :

ن

نا


نن



حوظ الصور التي تحتوي على حرف (ن) :



أعد كتابة حرف (ن) بأصواته القصيرة :






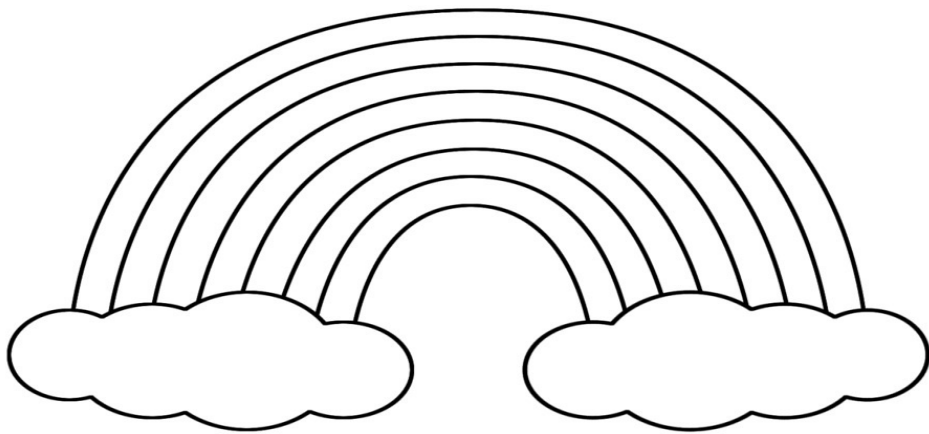


۱۹

لون الدوائر التي تحتوي على كلمات بحرف (هـ) :



لون القوس قزح ثم ضع الحركات المناسبة لحرف (هـ) :




هـ

هـ

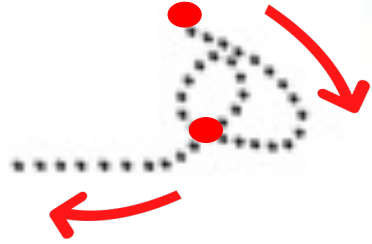
هـ

ضع دائرة حول حرف (هـ)

مرر بالقلم فوق النقط



هاتف



أكتب الحرف (هـ) بشكل صحيح :

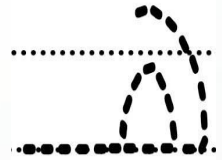
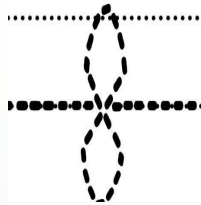
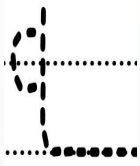

ه ه ه ه ه ه

ه ه

وصل الكلمات المناسبة مع حرف (هـ) :






مرر فوق النقط ثم ضع لك علامة ممتاز :



ممتاز

أعد كتابة الأصوات القصيرة لحرف (هـ) بخط جميل :



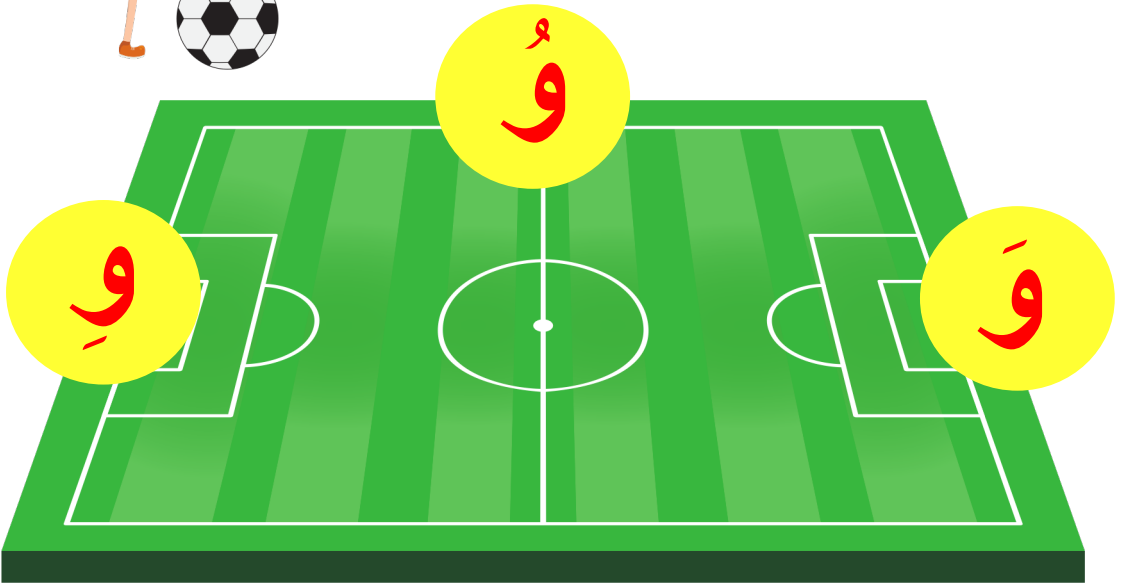
9

ضع دائرة حول الكلمات التي تحتوي على حرف (و) :

زرعت وسمية الورود



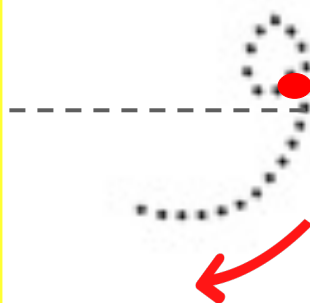
أقرأ الأصوات القصيرة لحرف (و) :



مرر بالقلم فوق النقط ضع دائرة حول حرف (و)



وَجْهٌ



أكتب الحرف (و) بشكل صحيح:

و و و و و

و و

ساعد الأولاد في إكمال الكلمات الناقصة :



و

...رقة



و

...نم



و

...ضء

وصل الكلمة المناسبة مع صوت الحرف المناسب :

وِ

وَلَد

وَ

وُجُوهُ

وُ

وَشَاح

أعد كتابة حرف (و) بأصواته القصيرة :



ی

وصل الصورة بالكلمة المناسبة لها :

يأكل

يطير



ضع الحركات القصيرة لحرف (ي) :

ي

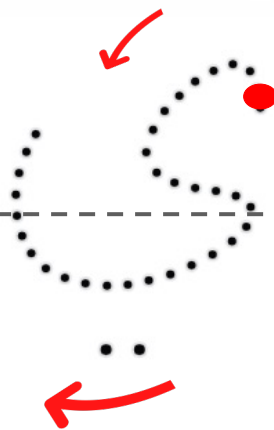
ي

ي

مرر بالقلم فوق النقط ضع دائرة حول حرف (ي)



يُنْبِوعٌ

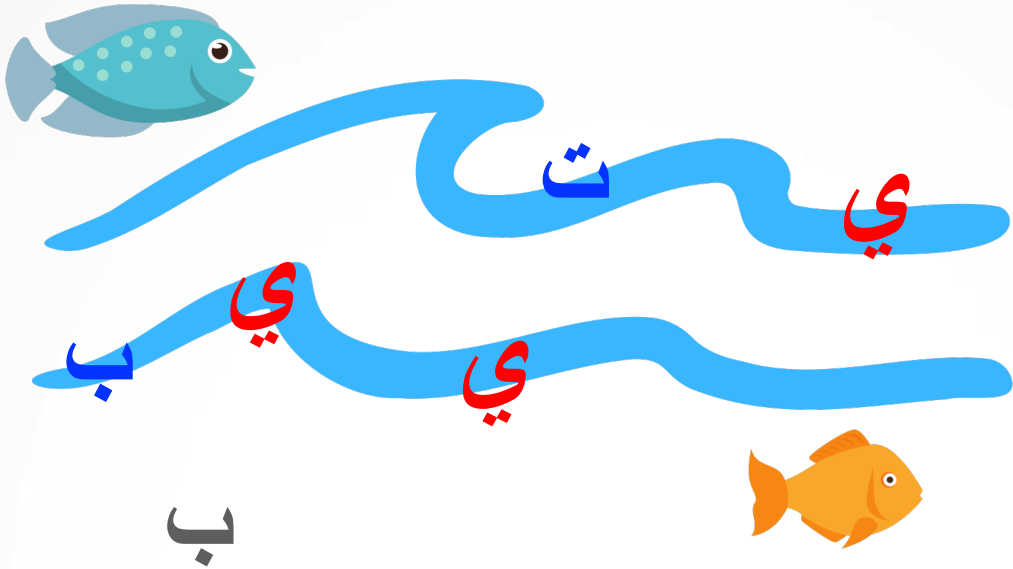


أكتب الحرف (ي) بشكل صحيح :



ي ي ي ي ي

ي ي

ضع دائرة حول حرف (ي) :



ساعد الولد للدخول الى البيت و أكمل الكلمات الناقصة :



...ا

...ب...ت

...س...ف



أعد كتابة الأصوات القصيرة لحرف (ي) بخط جميل :





