

اليوم: الإثنين

التاريخ الهجري: 8 – شوال -1443 هـ

التاريخ الميلادي: 9 – 5 – 2022م

المادة: اللغة العربية

عنوان الدرس : ؟



قوانين التّعلّم



أَسْتَمِعُ لِمُعَلِّمَتِي



أَجْلِسُ بِصُورَةٍ صَاحِبَةٍ



أَلْتَزِمُ بِوَقْتِ الْحِصَّةِ



أَرْفَعُ يَدَيَّ لِلْمُشَارَكَةِ




أَجْهَظُ أَدَوَاتِي



أَسْتَمِعُ لِزُمَلَائِي





مُتَأَلِّقِينَ فِي سَمَاءِ السَّمَوَاتِ

أدائي لواجباتي

قراءتي
المعبرة

التزامي بقوانين الحصة

حضور يوميًا

دفترتي المميز



وَأَحْصُلُ عَلَى الْجَائِزَةِ

الحضور والغياب

أهلاً وسهلاً

بالمُبدِعين

الصغار

انضباطي
سر تميزي

مبارك



الرّوتين القرائي

القراءة الهرمية

الكلمات الشائعة



القراءة الهرمية

استراتيجية هيا
:نقرأ

ذَهَبَ

ذَهَبَ أَحْمَدُ

ذَهَبَ أَحْمَدُ إِلَى

ذَهَبَ أَحْمَدُ إِلَى الْمَدْرَسَةِ

ذَهَبَ أَحْمَدُ إِلَى الْمَدْرَسَةِ صَبَاحًا



الكلمات الشائعة

استراتيجية هيا
: نقرأ

الْخَرَزُ

بِطَاقَةٍ تَهْنِئَةٍ - أَزْرَارٌ

حَتَّى - دَاخِلٌ - إِلَى - كَمَا

أَوْ - عَلَى - فِي - مِنْ - عَنْ



هيا لنكتشف

التهيئة الحافزة



صغاري الأعزاء
ماذا تتوقعون
عنوان درسنا
اليوم



الآن أمامك مجموعة من الأشياء فكّر معي
ما الذي بإمكانك صنعه منها هيا شغل مخيلتك؟



العصف الذهني

عنوان الدرس



نَسْتَمِعُ إِلَى مَعْلَمَتِنَا ،
ثُمَّ نَجِيبُ عَنِ الْأَسْئَلَةِ



سأتعلم اليوم



أقرأ النص قراءة سريعة

وصحيحة

أفسر الكلمات مستعينا

ببيئتي

أوظف المفردات الجديدة في

جمل من إنشائي



المفردات والتراكيب



المفردات و التراكيب

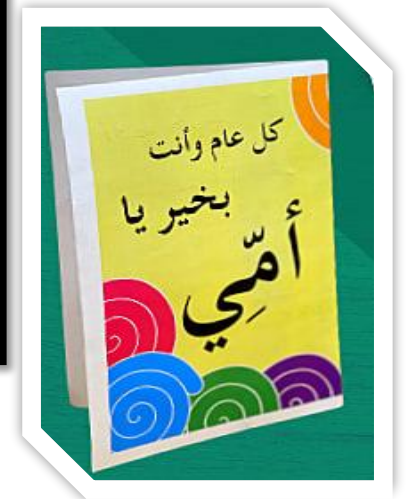
اقرأ كل جملة ، وفكر في معنى الكلمة المظللة بالأصفر:



بطاقة

تهنئة

وسيلة لتقديم عبارات مفرحة



أكمل الجملة التالية

..... بمناسبة عيد الفطر كتبت بطاقة تهنئة



المفردات و التراكيب

اقْرَأْ كُلَّ جُمْلَةٍ ، وَفَكِّرْ فِي مَعْنَى الْكَلِمَةِ الْمُظَلَّلَةِ بِالْأَصْفَرِ:



وَرَقٌ
مُقَوَّى
وَرَقٌ سَمِيكٌ



عبر عن
الصورة بجملة
من إنشائك



المفردات و التراكيب

اقْرَأْ كُلَّ جُمْلَةٍ ، وَفَكِّرْ فِي مَعْنَى الْكَلِمَةِ الْمُظَلَّلَةِ بِالْأَصْفَرِ:



أَزْرَارٍ

3

اشْتَرَتْ لِي أُمِّي مِعْطَفًا أَصْفَرَ بِأَزْرَارٍ.



أَزْرَارٌ

أَقْرَاصٌ صَغِيرَةٌ تُثَبَّتُ عَلَى
الْمَلَابِسِ



المفردات و التراكيب

اقْرَأْ كُلَّ جُمْلَةٍ ، وَفَكِّرْ فِي مَعْنَى الْكَلِمَةِ الْمُظَلَّةِ بِالْأَصْفَرِ:



قِطْعٌ صَغِيرَةٌ لِلزَّيْنَةِ

الْخَرَزُ

الْخَرَزُ
السَّبِيحَةُ مَصْنُوعَةٌ مِنْ الْخَرَزِ الْأَسْوَدِ.



المفردات و التراكيب

اقرأ كل جملة ، وفكر في معنى الكلمة المظللة بالأصفر:



يَطْوِي

يَثْنِي

ي



عبر عن الصورة بجملة من

إنشائك



المفردات و التراكيب

اقْرَأْ كُلَّ جُمْلَةٍ ، وَفَكِّرْ فِي مَعْنَى الْكَلِمَةِ الْمُظَلَّلَةِ بِالْأَصْفَرِ:



رَبْطَةٌ لَفَقَةٌ



المفردات و التراكيب

اقرأ كل جملة ، وفكر في معنى الكلمة المظلة بالأصفر:







أكمل الجملة التالية



سرحت أمي شعري ووضعت لي .. **رَبْطَةً** جميلة

مفردات


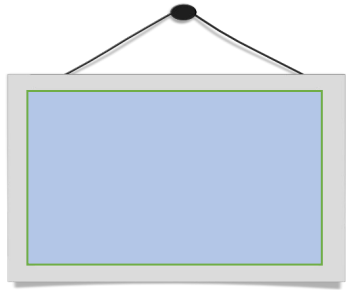
الدرس



بطاقة الخروج



أوظف ثلاث مفردات جديدة في جمل من انشائي



الواجب المنزلي

حل أنشطة كتاب النشاط / في البيت

الوحدة الثالثة: رمضان شهر الخير
الدرس: كيف تصنع بطاقة تهنئة؟

هي البيت

1. كلمات يجب أن تعرفها: (كلمات شائعة)

أو في من الى على
هو حتى كما أعلى داخل

2. اقرأ الجملة، واختر الكلمة المناسبة لتماماً الفراغ:

أ. اشترت كتاباً المكتبة.
ب. وضعت القلم الحقيبة.
ج. رأيت عصفورا الشجرة.

(في - إلى - من)
(في - إلى - من)
(داخل - أعلى - إلى)

3. احذف الحرف الثاني من كلمة (شهر) واستبدل به الحرفين الآتين، واكتب الكلمتين الجديدتين، ثم اقرأهما:

شهر
ط شهر
ع شهر

