



إكسبو 2020  
دبي، الإمارات العربية المتحدة  
DUBAI, UNITED ARAB EMIRATES



أصنع نجاحي بيدي .. نحن نستطيع

# أصدقاء الحروف أ-ث



إعداد المعلمة فاطمة عبدالله رابع

تم إعداد المذكرة للطلبة الذين يجدون صعوبة في معرفة الحروف و  
الخط بينها . . حيث تحتوي المذكرة على الحروف الهجائية المرتبة  
و حسب منهاج الصف الأول الأساسي . . كل حرف يحتوي على  
تمارين و تدريبات تساعد الطلبة في الربط بين صوت الحرف و  
الصورة . . و ربط كل حرف مع الحرف الذي يليه بالاسترجاع و  
المذاكرة  
و في نهاية المذكرة . . تقييم للطلاب في مدى إتقان الحرف قراءة و  
كتابة .


فاطمة عبد الله رباع

ألون الأرنب و حرف أ بألواني الجميدا





r



<hr/>	<p>r</p> <hr/>	<p>r</p> <hr/>
-------	----------------	----------------

# ألون حرف أ

أ

ب

أ

ب

أ

أ

ب






أ

ب


أ



# صل بين الصورة و حرف أ



# حوظ على حرف أ



ك

ن

أ



ت

أ


ب



ك

ب

أ



أ

د

ل



ك

ب

أ



أ

د

أ

حوظ على حرف أ في الكلمة

أَزَبُ      أَسَدٌ

















كَاسٌ      قَرَأَ

حوظ على الكلمة التي تحتوي على حرف أ

بَيْتٌ      أَزَبُ      تَفَاحَةٌ

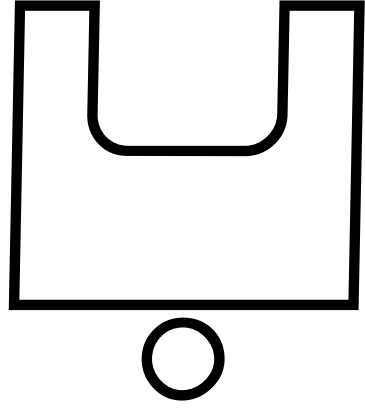


# أكتب حرف أ على النقاط



ألون بوبي و حرف ب بألواني الجميلة :-















ب








<hr/>	<hr/> <p>ب</p> <hr/>	<hr/> <p>ب</p> <hr/>
-------	----------------------	----------------------

# ألون حرف ب






صل بين الصورة و حرف ب






# حوظ على حرف ب



ب

ن


أ



ت

أ


ب



ت

ب


أ



أ

ر


ب



ت

ب

أ



ب

ر

ب

حوظ على حرف ب في الكلمة

بَيْتٌ كَوْبٌ

كِتَابٌ لُعْبَةٌ

حوظ على الكلمة التي تحتوي على حرف ب

حَوْثٌ قَرَأْتُ بِنْتُ

# أكتب حرف ب على النقاط





ب ب ب ب

ب ب ب ب



ب ب ب ب

ب ب ب ب

# صل بين الصورة و الحرف المناسب



# أكتب الحرف الأول من اسم الصورة





.....

.....





ألون تمسوح و حرف ت بألواني الجميلة :-





ت



_____	ت	ت
-------	---	---

# أَلُون حُرُوفَ ت

ت

ت

ت

ت

ت





ت

ت

ت

ت

# صل بين الصورة و حرف ت





# حوظ على حرف ت



ت

ا

ب



ا

ب


ت



ا

ب

ت



ب

ا

ت



ا

ب

ت



ت

ب

ا



حوظ على حرف ت في الكلمة

تُفَاخَةٌ      بَيْتٌ

كُرَّةٌ      فَتْحٌ

حوظ على الكلمة التي تحتوي على حرف ت

تِمْسَاحٌ      بَدْرٌ      نَهَارٌ

# أكتب حرف ت على النقاط






ت ت ت ت

ت ت ت ت




ت ت ت ت

ت ت ت ت


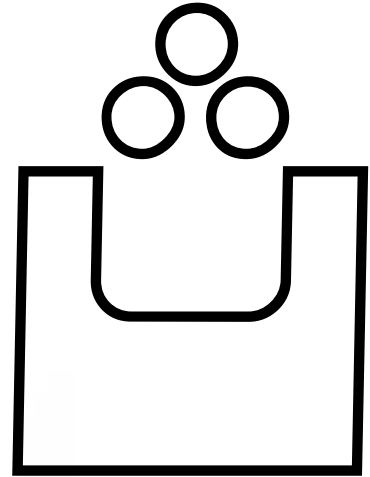
# صل بين الصورة و الحرف المناسب



# أكتب الحرف الأول من اسم الصورة



ألون تثعلوب و حرف ث بألواني الجميلة :-







ش



<hr/>	ش	ش
-------	---	---

# أَلُون حَرْفِ ث

ث

ب

ث

ث

ث

ث




ث

ث

ب

ث

# صل بين الصورة و حرف ت



# حوظ على حرف ت



ت ت ت



ت ت ت



ت ت ت



ت ت ت



ت ت ت



ت ت ت

حوظ على حرف ث في الكلمة

تَغَلَّبُ ثِمَارٌ

ثَبَّتَ حَرَّتْ

حوظ على الكلمة التي تحتوي على حرف ث

تَاجُ ثَمْرُ بَابُ



# أكتب حرف ث على النقاط







ث ث ث ث ث

ث ث ث ث ث



ث ث ث ث ث

ث ث ث ث ث

# صل بين الصورة و الحرف المناسب



# أكتب الحرف الأول من اسم الصورة



## مستوى إتقان الحرف لدى الطالب قراءة وكتابة

ملاحظات	لم يتقن	أتقن إلى حد ما	أتقن	مستوى الإتقان
				أ
				ب
				ت
				ث