
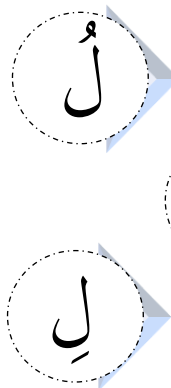

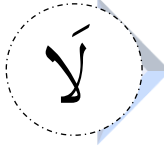




١

٢



٣

٤ له أربعة أشكال:

ل
بُرْتُقَال

ل
جَمَل

ل
سِلْم

ل
لِسَان

تنبيه: في التدريب رقم

١- يتعرف الطالب على شكل الحرف، ثم ينظر إلى الصورة فينطق الكلمة بصريًا، ثم يجرد حرف درسنا ثم ينطقه.

٢- ينظر إلى الصورة فينطق الكلمة بصريًا ثم يجرد حرف الدرس ثم ينطقه.

٣- يقرأ الطالب الحرف بالصوت القصير، ثم ينتقل إلى قراءة الحرف بالصوت الطويل (حروف المد)

حتى يتقن قراءة الحرف بجميع أصواته.

٤- يتعرف الطالب على أشكال الحرف.






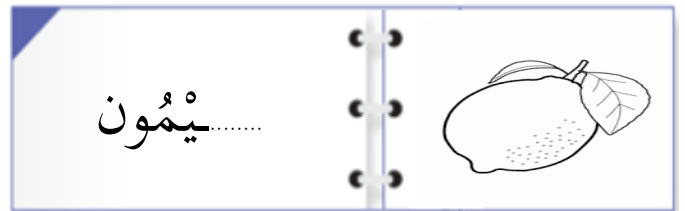
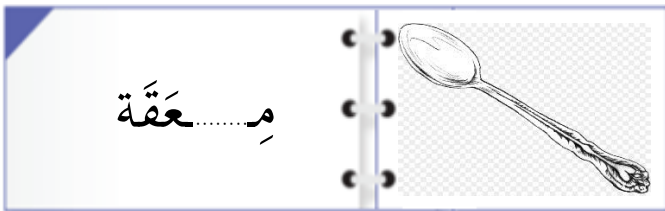
٥ اكتب حرف (ل) بالصوت القصير والصوت الطويل:

ل	ل	ل	ل	ل	ل
ل	ل	ل	ل	ل	ل



٦ اكتب أشكال حرف (ل) حسب موضعه في الكلمة:

ل	ل	ل	ل
ل	ل	ل	ل

٧ أتأمل الصورة ثم أكمل الحرف الناقص:



٨ أرسم دائرة حول الصورة التي بها صوت حرف (ل):



١٠ هَيَّا نَكْتُبُ:

٩ صل الكلمات المتشابهة:

تَلَمَّ

مَالٍ

الْأَكْلُ

يَغْسِلُ

.....

.....

قَبْلُ

الْأَكْلُ

.....

.....


يَغْسِلُ

جَلَسْتُ

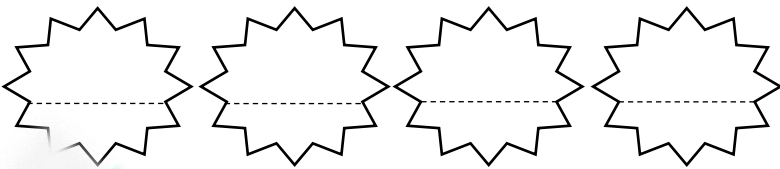
جَلَسْتُ

قَبْلُ

١١ أصل الحرف للصورة التي يبدأ اسمها بحرف (ل) كما في المثال:



١٢ إملاء (بالفصل):



.....
.....

