

هيا نقرأ مع هَوَّهَوَّ:



غَابَتْ الشَّمْسُ وَظَهَرَ الْقَمَرُ.

هيا نقرأ مع هَوَّهَوَّ:



ضَاعَ عِقْدُ سَارَةَ عِنْدَ الْبِرْكَةِ.

التهيئة



- يميز المتعلم حرف الكاف بحركاته القصيرة والطويلة .
- أن يميز المتعلم حرف الكاف في مواقعها المختلفة من الكلمة .
- أن يكتب المتعلم حرف الكاف في مواقعها المختلفة من الكلمة .



اقرأ الكلمات التالية لتظهر لك الصورة ولاحظ موقع حرف الكاف وصوته:

عرض الدرس



عَنْكَبُوتٌ

مَسْكَنٌ

كَهْفٌ

هيا نردد:

ك + ا = كَا




عرض الدرس

اقرأ الكلمات التالية لتظهر لك الصورة ولاحظ موقع حرف الكاف وصوته:



كُرْسِيٌّ



كُتُبٌ




كُرَّةٌ

هيا نردد:

ك + ء = كُ



اقرأ الكلمات التالية لتظهر لك الصورة ولاحظ موقع حرف الكاف وصوته:



كِتَابٌ



كِلابٌ




نَكِيٌّ

هيا نردد:

كِي = كِ + يِ



اقرأ الكلمات التالية لتظهر لك الصورة ولاحظ موقع حرف الكاف وصوته:



أَسْلَاكٌ



ضَحِكٌ



سِوَاكٌ



1- أَسْتَمِعُ ، وَأُمَيِّزُ الصَّوْتِ الْقَصِيرَ لِحَرْفِ (ك):

كوكو ديكُ ذِكِّي نَشِيطٌ ، يَقْرَأُ كِتَابًا كُلَّ يَوْمٍ .
ك ك ك



عرض الدرس



كُرَّة

كِتَاب

كَوَاكِب

ك

ك

ك



2- أصِلْ الصَّوْرَةَ بِصَوْتِ الحَرْفِ الَّذِي تَبْدَأُ بِهِ :

1

2

3

4

5



اقرأ الكلمات التالية ولاحظ الصوت الطويل لحرف الكاف :

مَدُّ الألف

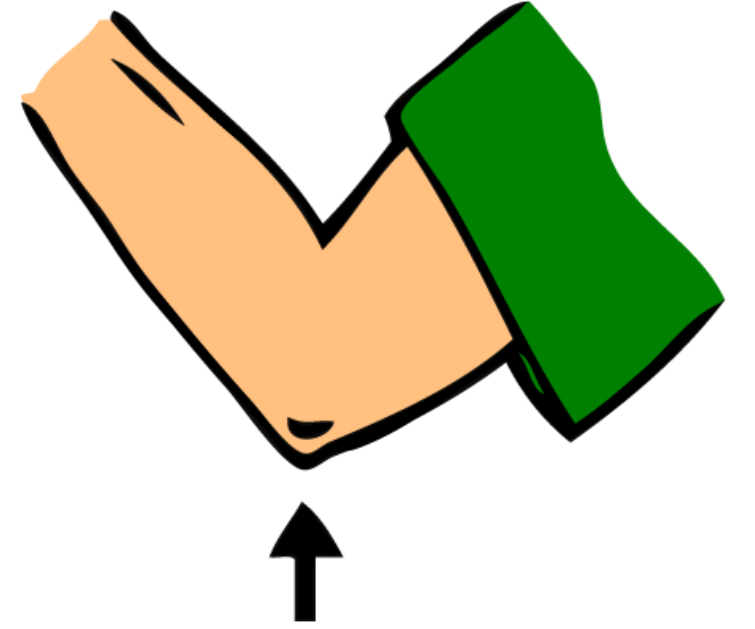
بِكاف



اقرأ الكلمات التالية ولاحظ الصوت الطويل لحرف الكاف :

مَدُّ الوَاوِ

كَوْع



اقرأ الكلمات التالية ولاحظ الصوت الطويل لحرف الكاف :

مَدُّ الياء

كيس



3- أَسْمِعْ ، وَأُمَيِّرِ الصَّوْتِ الطَّوِيلَ مِنَ الْقَصِيرِ لَصَوْتِ (ك):



كَعَاكٍ

كَ



كِرَزٍ

كَ



كُوخٍ

كُو



كُرَةٍ

كُ



كَيْسٍ

كِي



كِتَابٍ

كِي



كَاتِبٌ



كوبٌ



رَاكُونٌ





مؤسسة الإمارات
للتعليم المدرسي
EMIRATES SCHOOLS
ESTABLISHMENT


قطاع العمليات المدرسية الأول
الفرع المدرسي 1 \ نطاق 4
روضة ومدرسة فاطمة بنت مبارك للتعليم
الأساسي ح1 وح2 وثانوي

كوكو وهوهو

اكتب الصوت القصير الناقص :



.....تَابْ




.....عَبْ



.....مَلِ

اكتب المقطع الطويل الناقص :



.....رُوعْ



.....رُومْ



.....يَيْ

اكتب أسماء الصور التالية :



.....



.....

اسمي :الصف الأول

