

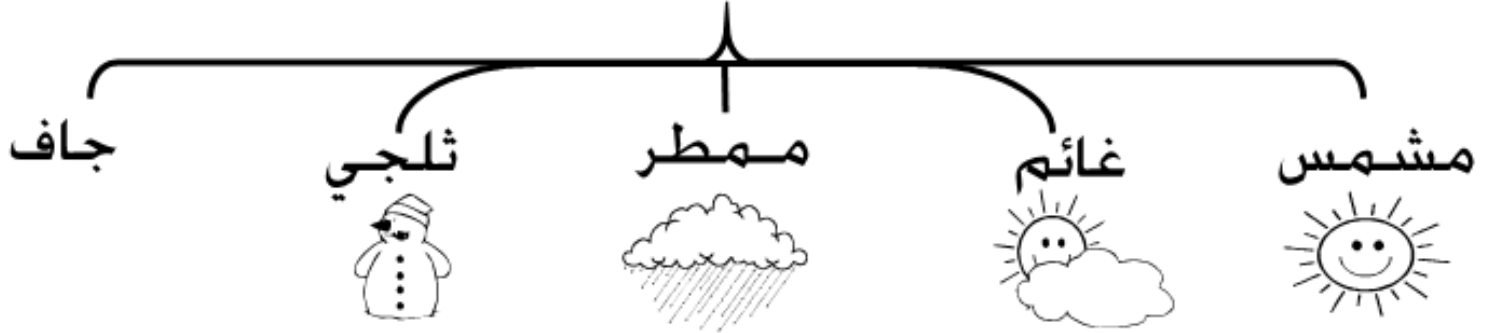
الوحدة الخامسة: الدرس 1 الطقس في كل مكان حولنا..

هدف الدرس: ستتعرف الطالبة على عناصر الطقس و أدوات قياس الطقس.

المفردات الجديدة: الطقس-مقياس الرياح-الترمومتر-مقياس المطر-دوراة الرياح

الطقس = حالة السماء و الهواء كل يوم.

حالة الطقس



الرياح = الهواء المتحرك.



درجة الحرارة = مدى سخونة أو برودة الهواء.





حار

بارد



أدوات قياس الطقس

	الترمومتر درجة الحرارة		مقياس الرياح سرعة الرياح
	مقياس المطر كمية الأمطار		دوراة الرياح اتجاه الرياح

الوحدة الخامسة: الدرس 2 دورة الماء..

هدف الدرس: ستتتعرف الطالبة على دورة الماء في الطبيعة وأنواع السحب.

المفردات الجديدة: بخار الماء- السحاب.

بخار الماء = جزيئات صغيرة من الماء المتبخر في الهواء.



1 التبخر بسبب حرارة الشمس

2 التكثف بسبب برودة السماء

3 التساقط بسبب ثقل السحاب

الوحدة الخامسة: الدرس 2 دورة الماء..

هدف الدرس: ستتعرف الطالبة على دورة الماء في الطبيعة وأنواع السحب.

المفردات الجديدة: بخار الماء- السحاب.

قطرات ماء

تتكون السحب من



قطع ثلج

أنواع التساقط



مطر متجمد

جليد



مطر



أنواع السحب

المزن الركامي



رمادي اللون
يسبب الأمطار و
العواصف

القرع



رقيق يشبه الريش
يتكون من قطع
الثلج الرقيقة

الركامي



أبيض كالقطن
يتكون من قطرات
الماء.

الوحدة الخامسة: الدرس 3 الربيع و الصيف..

هدف الدرس: ستتعرف الطالبة على الطقس و ما يحدث للكائنات الحية في فصلي الربيع و الصيف.

المفردات الجديدة: الفصل - الربيع - الصيف.

فصول السنة

الشتاء


الخريف

الصيف

الربيع

الربيع

الحيوانات



تلد صغارها

النباتات



تتفتح الأزهار و
تورق الأشجار.


الطقس



دافئ و مطر

الصيف

الحيوانات



تكبر صغار الحيوانات

النباتات



تنمو الثمار

الطقس



مشمس و حار

الوحدة الخامسة: الدرس 4 الخريف و الشتاء..

هدف الدرس: ستتعرف الطالبة على الطقس و ما يحدث للكائنات الحية في فصلي الخريف و الشتاء.

المفردات الجديدة: الخريف - الشتاء.

الخريف

الحيوانات




تهاجر للأماكن
الدافئة

النباتات



تتغير ألوان أوراق
الشجر و تسقط

الطقس



بارد

الشتاء

الحيوانات



تدخل في البيات
الشتوي

النباتات




تكون الأشجار بلا
أوراق


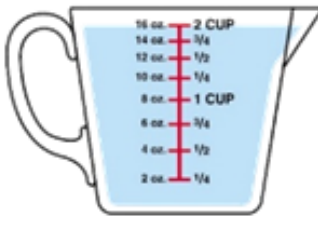


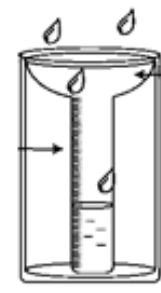


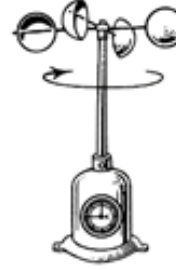

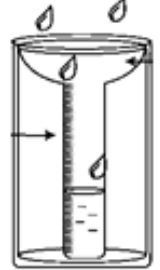

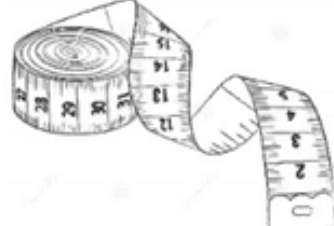
الطقس




شديد البرودة

مراجعة

ضعي دائرة على الأداة المناسبة. 

			سرعة الرياح
			كمية المطر
			درجة الحرارة
			اتجاه الرياح

صلي الكلمات إلى الصورة المناسبة. 

ثلجي

ممطر

غائم

مشمس



مراجعة

ضعي دائرة على الصورة المناسب.



دقة.



تخصص
عجما



المزن
الركامي



البرد



طقس
حار



طقس
بارد



طقس
عاصف

مراجعة

صلي الكلمات للصور المناسبة .



معلمة تأسيس
ومتابعة
تخصص رياضيات
وعلوم
عجمان والشارقة
للتواصل
0508520683
منهج الوزارة فقط

الربيع




الصيف




الخريف

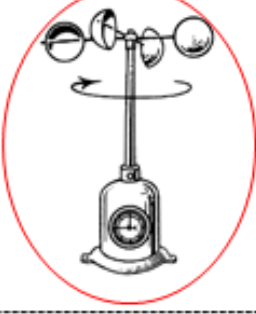
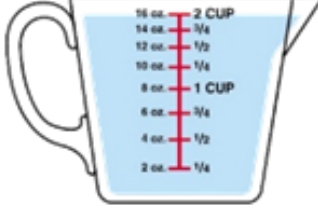


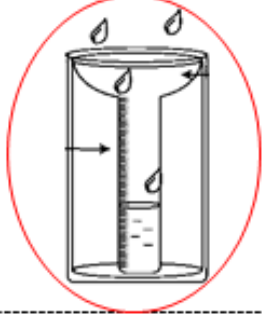



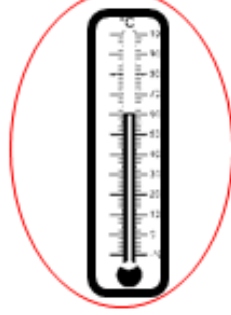
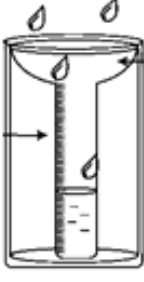
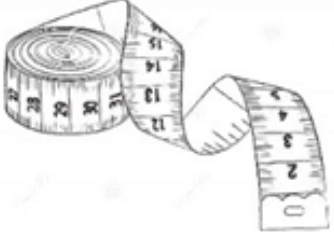



الشتاء



مراجعة

ضعي دائرة على الأداة المناسبة. 

			سرعة الرياح
			كمية المطر
			درجة الحرارة
			اتجاه الرياح

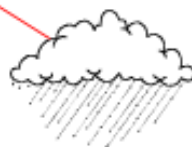
صلي الكلمات إلى الصورة المناسبة. 

ثلجي


ممطر

غائم

مشمس



مراجعة


ضعي دائرة على الصورة المناسبة. 



المزن
الركامي



البرد



طقس
حار



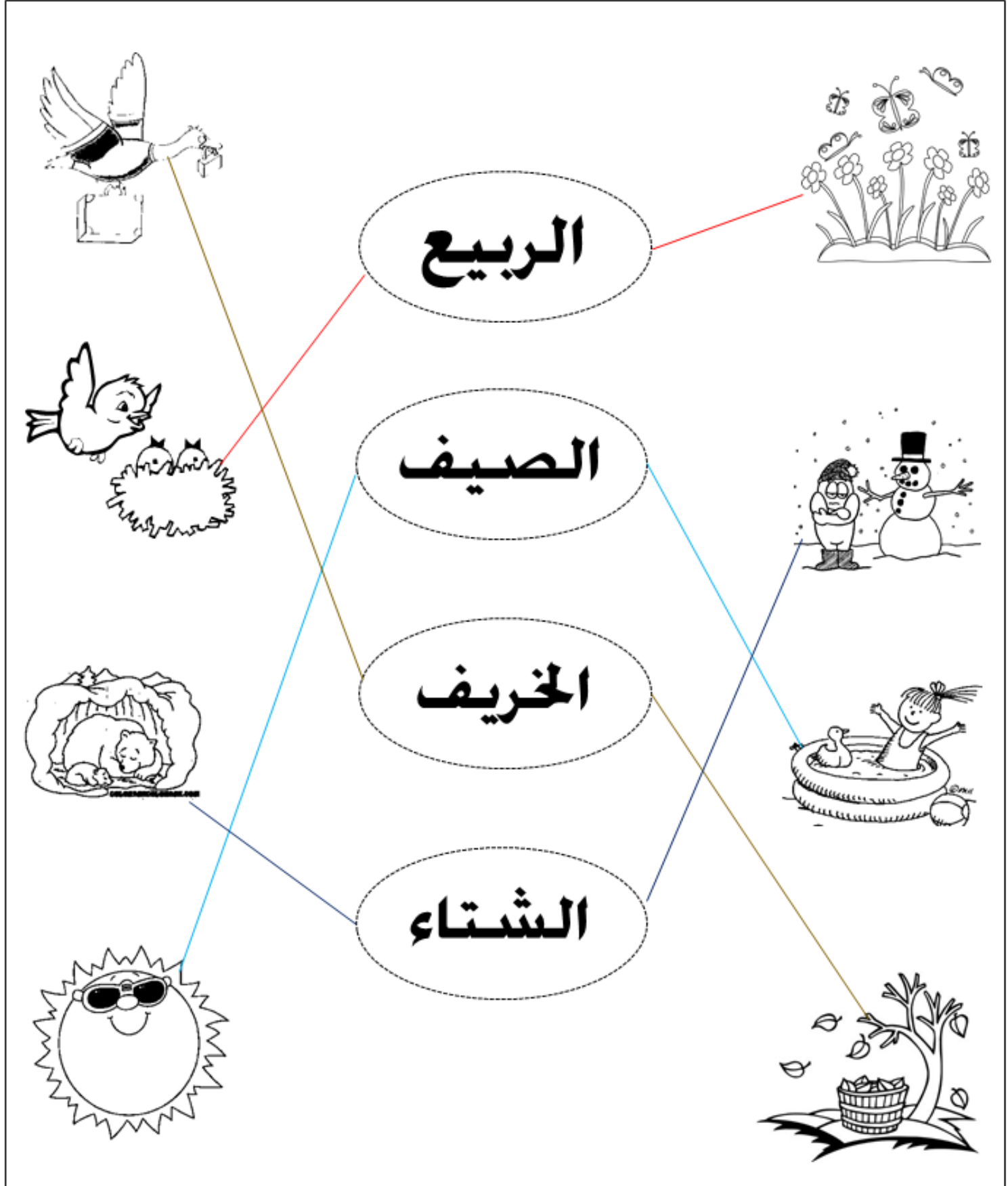
طقس
بارد



طقس
عاصف

مراجعة

صلي الكلمات للصور المناسبة. 



The diagram consists of four central ovals representing seasons, connected by lines to eight surrounding illustrations. The connections are as follows:

- الربيع** (Spring) is connected to the illustration of a bird carrying a nest and the illustration of flowers and butterflies.
- الصيف** (Summer) is connected to the illustration of a bird with its nest and the illustration of a child playing in a pool.
- الخريف** (Autumn) is connected to the illustration of a bear hibernating and the illustration of a tree with falling leaves and a basket of apples.
- الشتاء** (Winter) is connected to the illustration of a snowman and the illustration of a sun wearing sunglasses.