

مذكرة مادة اللغة العربية

الفصل الدراسي الأول


الوحدة الثانية

الاسم:

الصف:

الموضوعات

- ❖ جنجل يبحث عن جوهريته
- ❖ حلزون يجد له صديقا
- ❖ خشون الخروف الخفي
- ❖ مدرسة دودي الجديدة
- ❖ ذهب الذئب الفضولي



الدرس الخامس : جنجل يبحث عن جوهرة

اسمي الجميل :

أقرأ



خَرَجَ جُنْجُلٌ يَبْحَثُ عَنِ جَوْهَرَتِهِ

أضع دائرة حول حرف ج



خَرَجَ جُنْجُلٌ يَبْحَثُ عَنِ جَوْهَرَتِهِ


أكتب حرف ج



خَرَجَ جُنْجُلٌ يَبْحَثُ عَنِ جَوْهَرَتِهِ

أرسم علامة (✓) تحت الصورة المعبرة عن الدرس





الدرس الخامس : جنجل يبحث عن جوهرة

اسمي الجميل :

أقرأ ثم أضع دائرة حول حرف ج



تَسَلِّقَ جُنْجُلٌ جِذْعَ الشَّجَرَةِ

أكتب حرف ج



تَسَلِّقَ ... نُنْجِلُ ... ذِعَ الشَّجَرَةِ


أصل بين الصورة و الكلمة المعبرة عنها



جِذْعَ



وَجَدَ



الدرس الخامس : جنجل يبحث عن جوهرة

اسمي الجميل :

أقرأ ثم أضع دائرة حول حرف ج



رَجَعَ جُنْجُلٌ إِلَى جَدِّهِ وَ جَدَّتِهِ

أكمل محاكيا النمط شفويا



يَبْحَثُ جُنْجُلٌ عَنِ




يَبْحَثُ جُنْجُلٌ عَنِ



يَبْحَثُ جُنْجُلٌ عَنِ



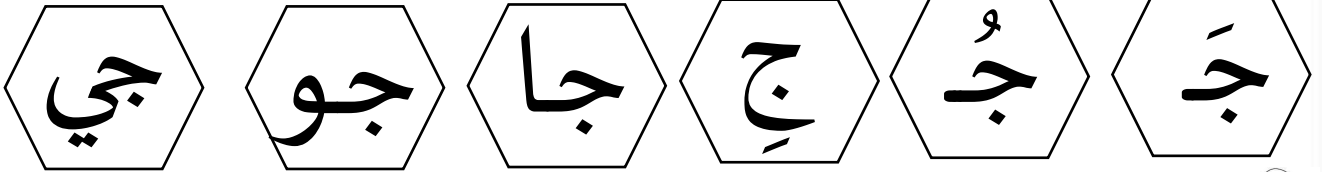
يَبْحَثُ جُنْجُلٌ عَنِ




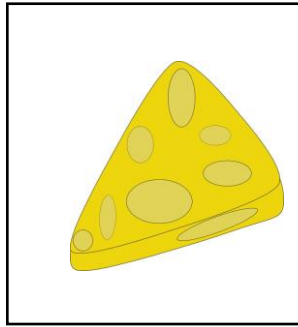

الدرس الخامس : جنجل يبحث عن جوهرة

اسمي الجميل :

أنطق



أكتب الحركة القصيرة الصحيحة لصوت الحرف الهمزة في اسم الصورة

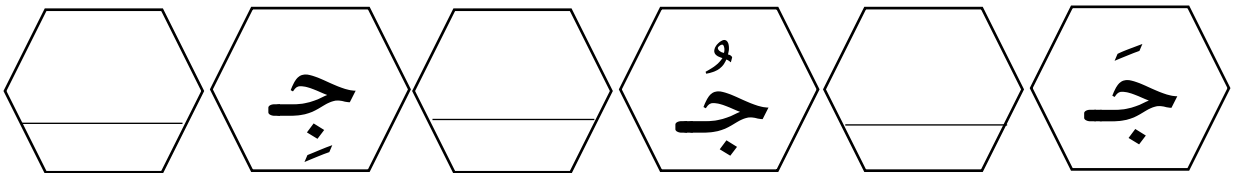



جدار

جبنة

جبل

وازن بين الصوت القصير و الصوت الطويل


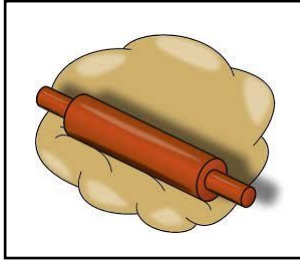




الدرس الخامس : جنجل يبحث عن جوهرة

اسمي الجميل :

أكتب الصوت الطويل لحرف ج في اسم الصورة



عَ.....نْ

نُ.....مْ

أَشْ.....رُ

كلمات الدرس



رَجَعَ

هُوَ


إِلَى

عَنْ

جَذَعَ

وَجَدَ

خَرَجَ



الدرس السادس : حلزون يجد له صديقا

اسمي الجميل :

أقرأ

زَحَفَ حَلَزُونٌ تَحْتَ الشَّجَرَةِ .

أضع دائرة حول حرف ح


زَحَفَ حَلَزُونٌ تَحْتَ الشَّجَرَةِ .

أكتب حرف د

ز... ف... لزونٌ ت...ت الشَّجَرَةِ .

أرسم علامة (✓) تحت الصورة المعبرة عن الدرس





الدرس السادس : حلزون يجد له صديقا


اسمي الجميل :

أقرأ ثم أضع دائرة حول حرف ح



وَجَدَ الْحِرْبَاءَ فَوْقَ الْحَجْرِ

أكتب حرف ح



وَجَدَ الْحِرْبَاءَ فَوْقَ الْحَجْرِ


أصل بين الصورة و الكلمة المعبرة عنها



تَحْتَ



حَجْرٌ



الدرس السادس : حلزون يجد له صديقا

اسمي الجميل :

أقرأ ثم أضع دائرة حول حرف ح



وَجَدَ الْحِرْبَاءَ فَوْقَ الْحَجْرِ

أكمل محاكيا النمط شفويا




حَلَزُونٌ فَوْقَ



حَلَزُونٌ فَوْقَ



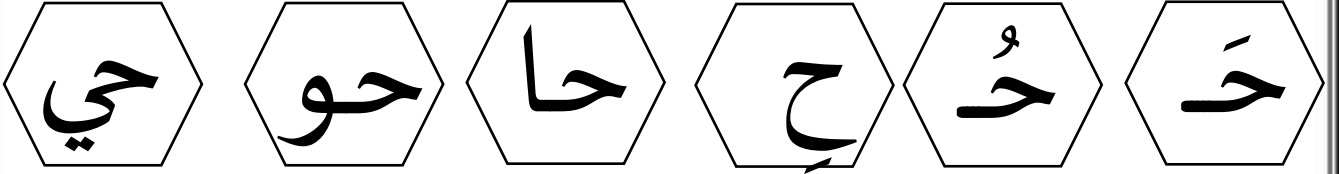
حَلَزُونٌ فَوْقَ



الدرس السادس : حلزون يجد له صديقا

اسمي الجميل :

أنطق



أكتب الحركة القصيرة الصحيحة لصوت الحرف ح في اسم الصورة



حصانٌ

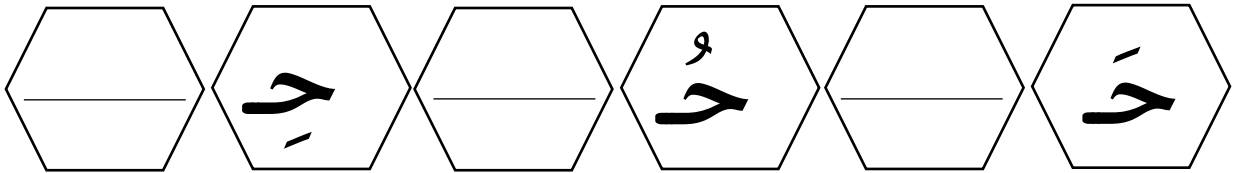



حبوبٌ



حليبٌ

وازن بين الصوت القصير و الصوت الطويل






الدرس السادس : حلزون يجد له صديقا

اسمي الجميل :

أكتب الصوت الطويل لحرف ح في اسم الصورة



صَ.....فَءِ



تَ.....



رِيسٌ.....

كلمات الدرس



قَالَتْ

قَالَ

لَهَا


لَهُ

صَبَاحَ

وَجَدَ

فَوْقَ

تَحْتَ



الدرس السابع : خشون الخروف الخفي

اسمي الجميل :

أقرأ

أَكَلَّ خَشَّوْنُ الْخَوْخَ وَ الْخِيَارَ .

أضع دائرة حول حرف خ


أَكَلَّ خَشَّوْنُ الْخَوْخَ وَ الْخِيَارَ .

أكتب حرف خ

أَكَلَّ شَّوْنُ الْ.....وُخَ وَ ال.....يَارَ .

أرسم علامة (✓) تحت الصورة المعبرة عن الدرس






الدرس السابع : خشون الخروف الخفي


اسمي الجميل :

أقرأ ثم أضع دائرة حول حرف خ



خَشُونُ خَرُوفٍ وَاسِعُ الْخَيَالِ

أكتب حرف خ



.....شُونُرُوفٍ وَاسِعُ الْ.....يَالِ


أصل بين الصورة و الكلمة المعبرة عنها



خُضْرَاءُ



خِيَارٌ



الدرس السابع : خشون الخروف الخفي


اسمي الجميل :

أقرأ ثم أضع دائرة حول حرف خ



أَكَلَّ خَشَّوْنُ الْخَوْخَ وَ الْخَيْارَ .


أكمل محاكيا النمط شفويا



أَكَلَّ خَشَّوْنُ الْخَوْخَ وَ الْخَيْارَ .



وَ




أَكَلَّ خَشَّوْنُ



وَ



أَكَلَّ خَشَّوْنُ



الدرس السابع : خشون الخروف الخفي

اسمي الجميل :

أنطق

خِي

خَوْ


خَا

خِ

خُ

خَ


أكتب الحركة القصيرة الصحيحة لصوت الحرف خ في اسم الصورة



خيارٌ



خبزٌ



خروفٌ

وازن بين الصوت القصير و الصوت الطويل

خَا


خُ

خَ

خِ

خَوْ

خِي



الدرس السابع : خشون الخروف الخفي

اسمي الجميل :

أكتب الصوت الطويل لحرف خ في اسم الصورة



دَءٌ.....

نَءٌ.....

بَءٌ.....

تَءٌ.....

كلمات الدرس



خُضَارٌ

أَكَلَ


قَالَ

مَا

خَرُوفٌ

خِيَارٌ

جَلَسَ



الدرس الثامن : مدرسة دودي الجديدة

اسمي الجميل :

أقرأ



دودي دَجَاجَةٌ ذَكِيَّةٌ

أضع دائرة حول حرف د




دودي دَجَاجَةٌ ذَكِيَّةٌ


أكتب حرف د



.....و.....ي.... جَاجَةٌ ذَكِيَّةٌ

أرسم علامة (✓) تحت الصورة المعبرة عن الدرس





الدرس الثامن : مدرسة دودي الجديدة

اسمي الجميل :

أقرأ ثم أضع دائرة حول حرف د



سَاعَدَ الْقِرْدُ دودي

أكتب حرف د



سَاعَدَ... الْقِرْدُ... ..و...ي


أصل بين الصورة و الكلمة المعبرة عنها



قِرْدٌ



دَجَاجَةٌ



الدرس الثامن : مدرسة دودي الجديدة

اسمي الجميل :

أقرأ




تَبْنِي دُودِي مَدْرَسَةً جَدِيدَةً

أكمل محاكاة النمط شفويا



مَدْرَسَةً جَدِيدَةً

جَدِيدَةً




جَدِيدَةً



جَدِيدَةً

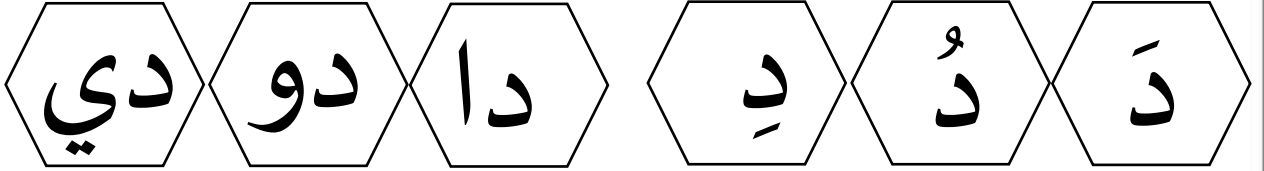





الدرس الثامن : مدرسة دودي الجديدة

اسمي الجميل :

أنطق 



أكتب الحركة القصيرة الصحيحة لصوت الحرف د في اسم الصورة

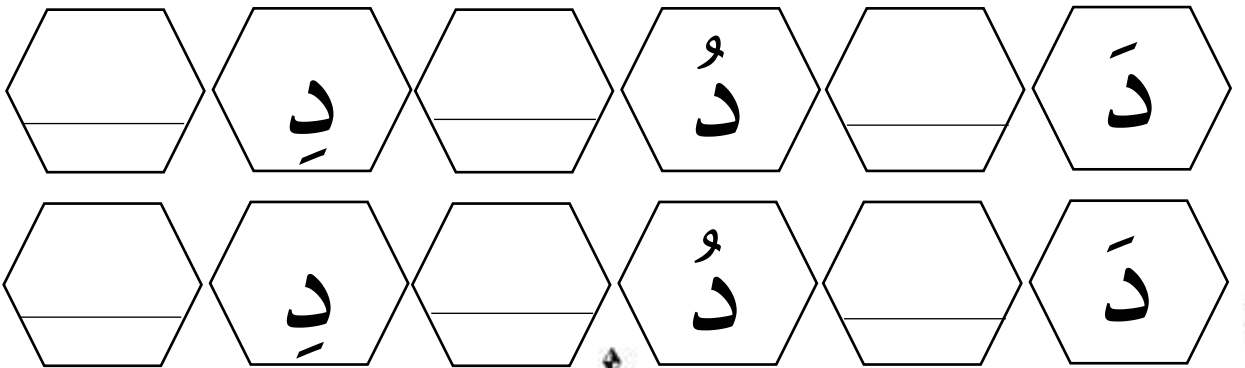



دِرْهَمٌ

دَبٌّ

دِجَاجَةٌ

وازن بين الصوت القصير و الصوت الطويل





الدرس الثامن : مدرسة دودي الجديدة

اسمي الجميل :


أكتب الصوت الطويل لحرف د في اسم الصورة



.....كٌ



.....دَةٌ



.....ئِرَةٌ

كلمات الدرس



دَجَاجَةٌ

بَدَأَتْ

دودي

قِرْدٌ

جَدِيدَةٌ



الدرس التاسع : ذهب الذئب الفضولي

اسمي الجميل :

أقرأ



ذَهَبُ ذِئْبُ ذِكِي

أضع دائرة حول حرف ذ



ذَهَبُ ذِئْبُ ذِكِي

أكتب حرف ذ



..... هَبُ ئِبُ كِي

أرسم علامة (✓) تحت الصورة المعبرة عن الدرس





الدرس التاسع : ذهب الذئب الفضولي

اسمي الجميل :

أقرأ ثم أضع دائرة حول حرف ذ




هَذَا قَنْفٌ صَغِيرٌ

أكتب حرف ذ




هَذَا قَنْفٌ صَغِيرٌ

أصل بين الصورة و الكلمة المعبرة عنها



ذُبَابٌ



قَنْفٌ



الدرس التاسع : ذهب الذئب الفضولي


اسمي الجميل :

أقرأ




هَذَا قَنْفُ صَغِيرٍ

أكمل محاكيا النمط شفويا



هَذَا



هَذَا



هَذَا



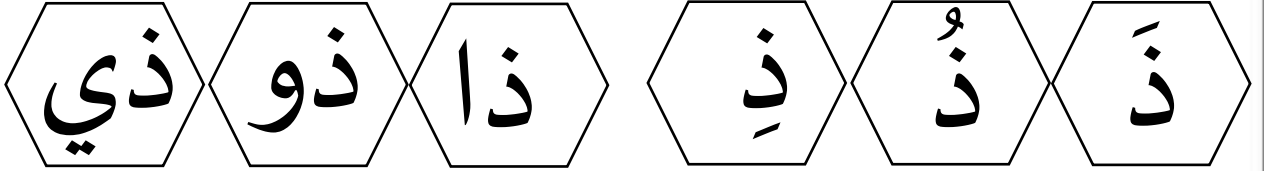
هَذَا





الدرس التاسع : ذهب الذئب الفضولي

اسمي الجميل :

أنطق



أكتب الحركة القصيرة الصحيحة لصوت الحرف ذ في اسم الصورة

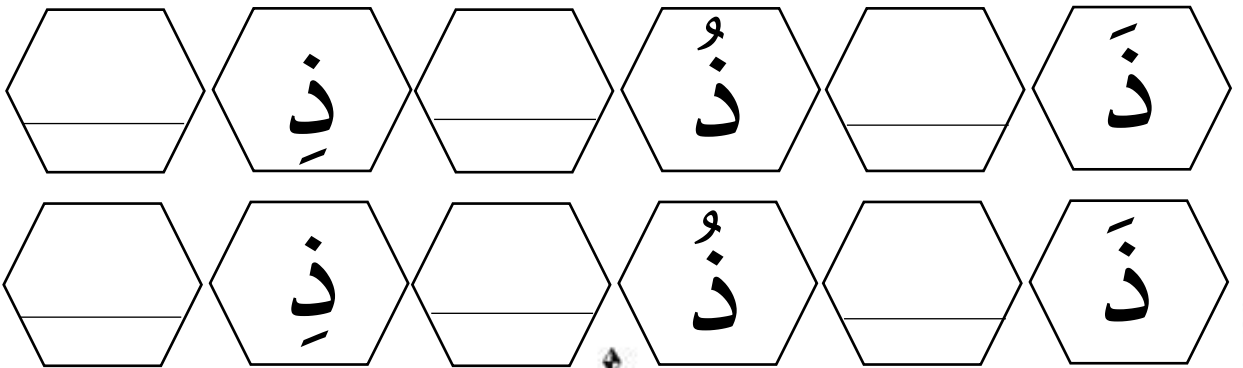


ذَيْبٌ

ذِرَّةٌ

ذَيْلٌ

وازن بين الصوت القصير و الصوت الطويل






الدرس التاسع : ذهب الذئب الفضولي

اسمي الجميل :

أكتب الصوت الطويل لحرف ذ في اسم الصورة



لَ.....ذ



جُ.....ر



حِ.....ء

كلمات الدرس



ذِئْبٌ

ذَاكَ

هَذَا

مَا

ذَهَبٌ

ذُبَابٌ