

- قمر الخارق يريد منك قراءة الجملة اضغط عليه ليحضر  
جملتك :



- قمر الخارق يريد منك قراءة الجملة اضغط عليه ليحضر  
جملتك :



# التهيئة



- يميز المتعلم حرف القاف بحركاته القصيرة والطويلة .
- أن يميز المتعلم حرف القاف في مواقع مختلفة من الكلمة.
- أن يكتب المتعلم حرف القاف في مواقع مختلفة من الكلمة.



## عرض الدرس


• اقرأ الكلمات التالية لتظهر لك الصورة ولاحظ موقع حرف القاف وصوته:



مِقَصٌّ



قَفْصٌ



قَمَرٌ

:هيا نردد

ق + ا = قَ

## عرض الدرس


• اقرأ الكلمات التالية لتظهر لك الصورة ولاحظ موقع حرف القاف وصوته:



قُنْفُذٌ



قُنْدُسٌ



قَبْعَةٌ



:هيا نردد


ق + ق = ق

## عرض الدرس

- اقرأ الكلمات التالية لتظهر لك الصورة ولاحظ موقع حرف القاف وصوته:



قِطَّة



قِطَارٌ



قِرْدٌ




:هيا نردد

ق = قِ

## عرض الدرس

- اقرأ الكلمات التالية لتظهر لك الصورة ولاحظ موقع حرف القاف وصوته:



صُنْدُوقٌ

سُوقٌ

حَاقٌ





1- أَسْتَمِعُ ، وَأُمَيِّزُ الصَّوْتِ الْقَصِيرَ لِحَرْفِ (ق):

قَالَ الْبَطْرِيْقُ لِصَدِيْقِهِ قَمَرٍ : أُرِيْدُ أَنْ أَذْهَبَ إِلَى السُّوقِ .

ق ق ق



# عرض الدرس



قِطَارٌ

قِ



قُرُودٌ

قُرُ








قَلَمٌ

قَلَمٌ



# التقويم البنائي

2- أصل الصورة بصوت الحرف الذي تبدأ به:

1)  1)  2)  3)  4)  5)

هـا  
هـا  
هـا

Diagram illustrating the matching of images to the sound of the letter 'Ha' (هـا). The images are numbered 1 to 5. Arrows connect the images to the corresponding 'هـا' labels: 1 (gloves) to the top 'هـا', 2 (cap) to the middle 'هـا', 3 (train) to the bottom 'هـا', 4 (moon) to the middle 'هـا', and 5 (foot) to the bottom 'هـا'.



- اقرأ الكلمات التالية ولاحظ الصوت الطويل لحرف القاف :

مَـئُ الألف

مِـقار



- اقرأ الكلمات التالية ولاحظ الصوت الطويل لحرف القاف :

مَدُّ الواو

نُقُوذ





- اقرأ الكلمات التالية ولاحظ الصوت الطويل لحرف القاف :

مَدُّ الياء

حَقِيْبَةٌ



# عرض الدرس

3- أَسْتَمِعْ ، وَأُمَيِّرُ الصَّوْتِ الطَّوِيلَ مِنَ الْقَصِيرِ لِصَوْتِ (ق) :



قَارِبٌ

قا



قَمَرٌ

قا



حُقُولٌ

قو



قُشُورٌ

قا



صَقِيعٌ

قي




قِنَاعٌ

قا



# عرض الدرس

4- أكْمِلُ الكَلِمَةَ بِالصَّوْتِ الطَّوِيلِ لِحَرْفِ (ق):



قَارِب



يَقْوِدُ



فَقِيرٌ





# التقويم الختامي

## قمر يشعر بالملل

اكتب الصوت القصير الناقص :



.....نَفْذٌ



حدي.....ة



.....نَاعٌ

اكتب المقطع الطويل الناقص :



حَ.....بَهْ



بُرْتُ.....لٌ



نُ.....دٌ

اكتب أسماء الصور التالية



.....



.....

اسمي : .....الصف الأول

