

المراجعة القبالية  
هيا نقرأ الجمل مع اللقلق:





تصميم : مريم خليفة الحارثي

المراجعة القبالية  
هيا نقرأ الجمل مع اللقلق:



تصميم : مريم خليفة الحارثي

التهيئة





- يميز المتعلم حرف اللام بحركاته القصيرة والطويلة .
- أن يميز المتعلم حرف اللام في مواقعها المختلفة من الكلمة .
- أن يكتب المتعلم حرف اللام في مواقعها المختلفة من الكلمة .




## عرض الدرس

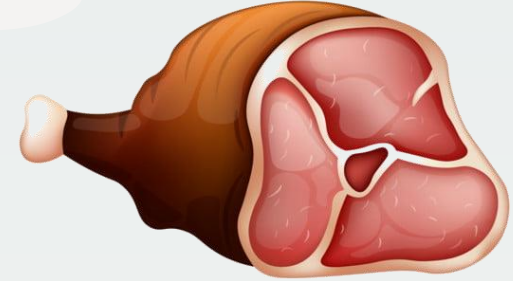
اقرأ الكلمات التالية لتظهر لك الصورة ولاحظ موقع حرف اللام وصوته:



نَظْمَةٌ



تَغْلِبُ



لَحْمٌ

هيا نردد:

ل + اَ = لَ



## عرض الدرس

اقرأ الكلمات التالية لتظهر لك الصورة ولاحظ موقع حرف اللام وصوته:



لؤلؤ



لعبة



لبنى

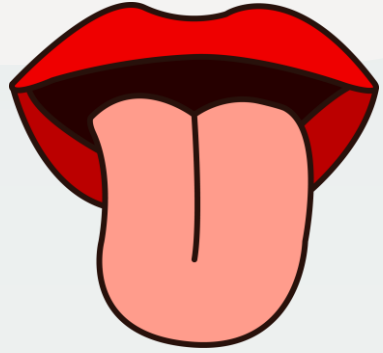
هيا نردد:

$$ل + ء = لُ$$



## عرض الدرس

اقرأ الكلمات التالية لتظهر لك الصورة ولاحظ موقع حرف اللام وصوته:



لِسَانٌ



مَلِكٌ



لِصٌّ

هيا نردد:

ل + ل = ل



## عرض الدرس

اقرأ الكلمات التالية لتظهر لك الصورة ولاحظ موقع حرف اللام وصوته:



بَصَلٌ



جِبَالٌ



قِفْلٌ






## عرض الدرس

1- أَسْتَمِعُ ، وَأُمَيِّزُ الصَّوْتِ الْقَصِيرَ لِحَرْفِ (ل):

لَقَلْبُ جَمِيلٌ يَعْمَلُ بِلا كَسَلٍ وَلَا مَلَلٍ .  
لَ لَ لُ لَ لَ



عرض الدرس



لِبَاسٌ

لِ



لُعْبٌ

لُ



لَبْنٌ

لَ

1

2

3


4

5

ر

رِ

رَ






اقرأ الكلمات التالية ولاحظ الصوت الطويل لحرف اللام :

مَآ الألف

أفلام






اقرأ الكلمات التالية ولاحظ الصوت الطويل لحرف اللام :

مَدُّ الواو

بَالُونٌ






اقرأ الكلمات التالية ولاحظ الصوت الطويل لحرف اللام :

مَدُّ الياء

عَاطِلٌ





• أَسْتَمِعُ ، وَأُمَيِّزُ الصَّوْتِ الطَّوِيلَ مِنَ الْقَصِيرِ لِصَوْتِ (ل):



تِلَالٌ

لا



لَبَنٌ

رَ



مِ: قَلُوبٌ

لو



لُعَبٌ

رُ



جَلِيدٌ

لي



لِسَانٌ

رِ




# عرض الدرس

● أضع خطأ تحت الكلمة التي تحتوي على الصوت القصير لحرف (ل)، و ○ حول الكلمة التي تحتوي على الصوت الطويل لحرف (ل):

قَلَمٌ	أَسْلَاكٌ
عُلُومٌ	سَلِيمٌ
جَلِيدٌ	لَمَعٌ





• أَكْمِلُ الْكَلِمَةَ بِالصَّوْتِ الطَّوِيلِ لِحَرْفِ (ل):

لَا. عِبْ




حَليب



بَا. لون





اللقلق يبحث عن بيت جديد

اكتب الصوت القصير الناقص :



.....حَيَّةٌ



.....عَبَّةٌ



.....بُرْتُقًا

اكتب المقطع الطويل الناقص :



.....لٌ




.....فٌ



.....بٌ

اكتب أسماء الصور التالية :



.....



.....

اسمي : .....الصف الأول

