

هيا نرسم شخصيات قصتنا لليوم ونكتب اسم
القصة وما الشخصية التي أعجبتك؟ ولماذا؟



عنوان قصتي :

شخصيات قصتي

ما الشخصية التي أعجبتك؟ ولماذا؟
.....

ملاحظات معلمتي :

هيا نرسم شخصيات قصتنا لليوم ونكتب اسم
القصة وما الشخصية التي أعجبتك؟ ولماذا؟



عنوان قصتي :

شخصيات قصتي

ما الشخصية التي أعجبتك؟ ولماذا؟
.....

ملاحظات معلمتي :

أن يكتب المتعلم عناصر القصة .



هيا نرسم احداث قصتنا لليوم ونكتب عناصر القصة



عنوان قصتي :

عناصر القصة

شخصيات القصة

.....
.....

زمان القصة

.....

مكان القصة

.....

عناصر القصة

.....

ملاحظات معلمتي :

أن يكتب المتعلم عناصر القصة .



هيا نرسم احداث قصتنا لليوم ونكتب عناصر القصة



عنوان قصتي :

عناصر القصة

شخصيات القصة

.....
.....

زمان القصة

.....

مكان القصة

.....

عناصر القصة

.....

ملاحظات معلمتي :

هيا نرسم نهاية جديدة للقصة مع التعبير عنها
بجملة؟



عنوان قصتي :

نهاية جديدة للقصة

.....

ملاحظات معلمتي :

.....

هيا نرسم نهاية جديدة للقصة مع التعبير عنها
بجملة؟



عنوان قصتي :

نهاية جديدة للقصة

.....

ملاحظات معلمتي :



.....

أن يكتب المتعلم كلمات تحتوي على الحرف كتابة صحيحة

أن يكتب المتعلم كلمات تحتوي على الحرف كتابة صحيحة.

أكتب كلمات تحتوي حرف الصاد من القصص

أكتب كلمات تحتوي حرف الصاد من القصص



التغذية الراجعة

التغذية الراجعة



- لقد أحببت :
- إتقان المهارة .
 - نظام الفقرة
 - تشكّل الكلمات .
 - تكتب على السطر ، وملاحظة رسم الحرف .
 - تضع علامات الترقيم .
 - تنتبه لنظام الفقرة .

- خطك الجميل .
- النظافة و الترتيب .
- في المرة القادمة ، تذكر أن :



- لقد أحببت :
- إتقان المهارة .
 - نظام الفقرة
 - تشكّل الكلمة .
 - تكتب على السطر ، وملاحظة رسم الحرف .
 - تضع علامات الترقيم .
 - تنتبه لنظام الفقرة .

- خطك الجميل .
- النظافة و الترتيب .
- في المرة القادمة ، تذكر أن :

أن يكتب المتعلم الحرف كتابة صحيحة .



أقرأ حَرْفَ (ص) بِالْحَرَكَاتِ الْمُخْتَلِفَةِ، ثُمَّ أُنَسِّخُ الْحَرْفَ:

صَ	صُ	صِ	صَا	صَو	صِي

التغذية الراجعة

لقد أحببت :

- خطك الجميل .
- النظافة و الترتيب .
- في المرة القادمة، تذكر أن :
- تشكّل الكلمة .
- تكتب على السطر ، و ملاحظة رسم الحرف .
- إتقان المهارة .
- نظام الفقرة
- تضع علامات الترقيم .
- تنتبه لنظام الفقرة .



التغذية الراجعة

لقد أحببت :

- خطك الجميل .
- النظافة و الترتيب .
- في المرة القادمة، تذكر أن :
- تشكّل الكلمة .
- تكتب على السطر ، و ملاحظة رسم الحرف .
- إتقان المهارة .
- نظام الفقرة
- تضع علامات الترقيم .
- تنتبه لنظام الفقرة .



صَارَ حَصِيرُ صَحْرَاءُ صَوْصُ

صَارَ	حَصِيرُ	صَحْرَاءُ	صَوْصُ

أن يكتب المتعلم أشكال الحرف حسب موضعه في الكلمة . 😊 😐 😞

أكتب أشكال حرف (ص) حسب موضعه في الكلمة :

أول الكلمة	وسط الكلمة	آخر الكلمة متصل	آخر الكلمة منفصل
ص	ص	ص	ص
.....
.....
.....
.....

التغذية الراجعة

لقد أحبيت :

- خطك الجميل .
- النظافة و الترتيب .
- في المرة القادمة ، تذكر أن :
- تشكل الكلمة .
- تكتب على السطر ، و ملاحظة رسم الحرف .
- إتقان المهارة .
- نظام الفقرة
- تضع علامات الترقيم .
- تنتبه لنظام الفقرة .



أن يكتب المتعلم أشكال الحرف حسب موضعه في الكلمة . 😊 😐 😞

أكتب أشكال حرف (ص) حسب موضعه في الكلمة :

أول الكلمة	وسط الكلمة	آخر الكلمة متصل	آخر الكلمة منفصل
ص	ص	ص	ص
.....
.....
.....
.....

التغذية الراجعة

لقد أحبيت :

- خطك الجميل .
- النظافة و الترتيب .
- في المرة القادمة ، تذكر أن :
- تشكل الكلمة .
- تكتب على السطر ، و ملاحظة رسم الحرف .
- إتقان المهارة .
- نظام الفقرة
- تضع علامات الترقيم .
- تنتبه لنظام الفقرة .



أن يصنف المتعلم الكلمات حسب مواقع الحرف في الكلمة. 😊 😐 😞

هيا يا صغاري نصنف الكلمات حسب مواقع الحرف في الكلمة

صاروخ^{٢٦} - عُصفور^{٢٦} - مقص^{٢٨}
صقر^{٢٦} - بصل^{٢٦} - قفص^{٢٦}

أول الكلمة (ص)	وسط الكلمة (ص)	آخر الكلمة متصل و منفصل (ص) (ص)

لقد أحببت :

- خطك الجميل .
 النظافة و الترتيب .

في المرة القادمة ، تذكر أن :

- تشكل الكلمة .
 تكتب على السطر ، و ملاحظة رسم الحرف .

التغذية الراجعة

- إتقان المهارة .
 نظام الفقرة

- تضع علامات الترقيم .
 تنتبه لنظام الفقرة .



أن يصنف المتعلم الكلمات حسب مواقع الحرف في الكلمة. 😊 😐 😞

هيا يا صغاري نصنف الكلمات حسب مواقع الحرف في الكلمة

صاروخ^{٢٦} - عُصفور^{٢٦} - مقص^{٢٨}
صقر^{٢٦} - بصل^{٢٦} - قفص^{٢٦}

أول الكلمة (ص)	وسط الكلمة (ص)	آخر الكلمة متصل و منفصل (ص) (ص)

لقد أحببت :

- خطك الجميل .
 النظافة و الترتيب .

في المرة القادمة ، تذكر أن :

- تشكل الكلمة .
 تكتب على السطر ، و ملاحظة رسم الحرف .

- إتقان المهارة .
 نظام الفقرة

- تضع علامات الترقيم .
 تنتبه لنظام الفقرة .



أن يكتب المتعلم الحرف حسب مواقعه في الكلمة . 😊 😐 😞

أتعرف على الصورة ، وأكتب الحرف الناقص
مع الحركة ، ثم أقرأ الكلمة




مُ... حَفَّ




حَنّ



مِفّ



نَدوق



التغذية الراجعة

لقد أحببت :

 إتقان المهارة .
 نظام الفقرة

 خطك الجميل .
 النظافة و الترتيب .

في المرة القادمة ، تذكر أن :

 تضع علامات الترقيم .
 تنتبه لنظام الفقرة .

 تشكل الكلمة .
 تكتب على السطر ، و ملاحظة رسم الحرف .

أن يكتب المتعلم الحرف حسب مواقعه في الكلمة . 😊 😐 😞

أتعرف على الصورة ، وأكتب الحرف الناقص مع
الحركة ، ثم أقرأ الكلمة




مُ... حَفَّ




حَنّ



مِفّ



نَدوق



التغذية الراجعة

لقد أحببت :

 إتقان المهارة .
 نظام الفقرة

 خطك الجميل .
 النظافة و الترتيب .

في المرة القادمة ، تذكر أن :


 تضع علامات الترقيم .
 تنتبه لنظام الفقرة .

 تشكل الكلمة .
 تكتب على السطر ، و ملاحظة رسم الحرف .

أن يعبر المتعلم عن الصورة بجملة مفيدة .




عبر عن الصور بجملة مفيدة



.....



.....



.....



.....



.....



.....



.....



.....

لقد أحببت :

- خطك الجميل .
 النظافة و الترتيب .

في المرة القادمة ، تذكر أن :

- تشكل الكلمة .
 تكتب على السطر ، و ملاحظة رسم الحرف .

التغذية الراجعة



- إتقان المهارة .
 نظام الفقرة

- تضع علامات الترقيم .
 تنتبه لنظام الفقرة .

لقد أحببت :

- خطك الجميل .
 النظافة و الترتيب .

في المرة القادمة ، تذكر أن :

- تشكل الكلمة .
 تكتب على السطر ، و ملاحظة رسم الحرف .

التغذية الراجعة



- إتقان المهارة .
 نظام الفقرة

- تضع علامات الترقيم .
 تنتبه لنظام الفقرة .