



# تدريبات مراجعة لغة عربية للصف الأول الأساسي


إن الانجاز المتقن يتحقق بمراحل صغيرة تبدوها على الفور  
فالنجاحات العظيمة ما هي إلا أعمال صغيرة كتب لها الاستمرار



## أساسيات القراءة

اختر الإجابة الصحيحة :


ما الصوت القصير الذي يبدأ به اسم الصورة :



أ.

ب.

ج.



أ.

ب.

ج.



أ.

ب.

ج.



أ.

ب.

ج.



## أساسيات القراءة

اختر الإجابة الصحيحة :




بِـ

بَـ

بُـ

ما الصوت القصير المشترك في اسم الصورتين؟

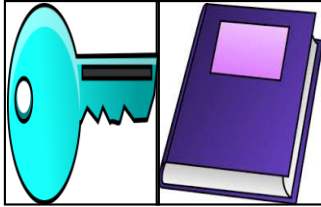


ثِـ

ثَـ

ثُـ

ما الصوت القصير المختلف في أسماء الصور؟




تا

تي

تو

ما الصوت الطويل المشترك في اسم الصورتين؟

ما الرسم الصحيح لاسم الصورة؟



بَطَّة

بِطَّة

باطة



أَسَد


إَسَد

أَسَد



املاً الفراغ بالمقطع المناسب :

ب      تا      أ      ث      تو



ك.....ب




حاسو.....



ت.....




ف.....ر



عبان.....

اكتب الصوت التي تبدأ به الصورة :



.....



.....



.....



## أساسيات القراءة

ما الصوت القصير الذي تبدأ به الصورة :



خُ خِ خَ




حِ حُ حَدَ



ذُ ذِ ذَي


الصوت الذي تنتهي به الصورة:



ب ت ث



ز ر ز



ز ر د

ما الصوت الطويل الذي يبدأ به اسم الصورة :



رو ري رو



تا با ثا



دا ذو دو

ما الكلمة التي تماثل في إيقاعها اسم الصورة :



نَحْلَةٌ

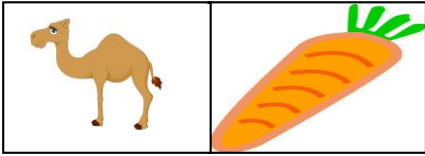
نَهْرٌ

نَمْرٌ




\* الإيقاع تشابه الكلمات في آخر الحروف إما حرف أو حرفين أو ثلاثة

ما الصوت القصير المشترك في اسم الصورتين :



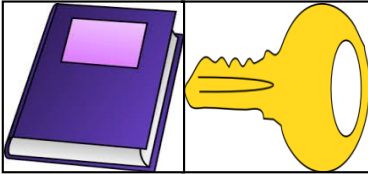
جُ جَ جِ

ما الصوت القصير المختلف في أسماء الصور :




أُ أِ أَ

ما الصوت الطويل المشترك في اسم الصورتين :



تو تي تا

ما الرسم الصحيح لاسم الصورة :



زَجْرَ رَجْرَ جَرْرَ

ما الكلمة التي تتضمن مقطع ساكن :

جَارُ حَرَبُ دَارُ



ما الرسم الصحيح لاسم الصورة :



ذِبَابَةٌ

ذِبَابَةٌ

ذُوبَابَةٌ



ذَرَّةٌ

ذُورَةٌ

ذُرَّةٌ



رُومِحٌ

رُمِحٌ

رِمِحٌ

التحليل			الكلمة
.....	.....	.....	حُبُوبٌ
.....	.....	.....	بَدَأُ
.....	.....	.....	أَسْرَارُ



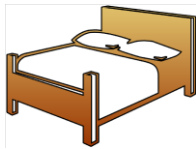
## رتب الحروف لتكون كلمة ذات معنى



( ر ا ، د ، ج ، ة ) : .....



( ل ، ج ، م ) : .....



( ر ، س ، ر ، ي ) : .....

## أصل الكلمة بالصورة المناسبة :



شَجَرَةٌ



أَسَدٌ



دَوْدٌ





## أساسيات القراءة

ما الصوت القصير الذي تبدأ به الصورة :



ذ ذ ذ

د د د

الصوت الذي تنتهي به الصورة:



ث ت ث

ز ر ز

ما الصوت الطويل الذي يبدأ به اسم الصورة :



خا حا جا

تو ثو بو

دا دي دو

ما الكلمة التي تماثل في إيقاعها اسم الصورة :



كريم


حَريزُ

سمير

\* الإيقاع تشابه الكلمات في آخر الحروف إما حرف أو حرفين أو ثلاثة



ما الصوت القصير المشترك في اسم الصورتين :




ش ش ش

ما الصوت القصير المختلف في أسماء الصور :



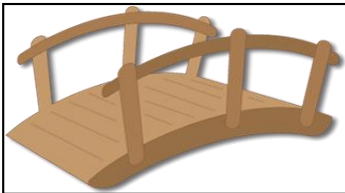
ذ ذ ذ

ما الصوت الطويل المشترك في اسم الصورتين :



بو با بي

ما الرسم الصحيح لاسم الصورة :



جوسرُ جسرُ جاسرُ

ما الكلمة التي تتضمن مقطع ساكن :

درج درجُ دارج

كلمة بها صوت طويل :

حسبُ يحسبُ حاسوبُ



## تدريبات على الكتابة

رتب الحروف لتكون كلمة ذات معنى



( با ، ذ ، ة ، ب ) : .....



( ر ج ، ة ، ش ) : .....



( د ، س ، أ ) : .....

رتب الكلمات لتكون جملاً معبرة :

راشد شوربة شرب خضار

.....  
الذبابة من خرجت الشباك

املاً الفراغ بالمقطع المناسب :

جا ري دي را بو

أحب الحيوانات مثل : الأ.....نب والد.....ج و البط.....ق

ال.....م و ال.....ك



## التقويم الثاني لمادة اللغة العربية الفصل الأول

اسمي : ..... صفي : .....

1- ما الصوت القصير الذي تبدأ به الصورة :



د د د



ح ح ح



ش ش ش

2- الصوت الذي تنتهي به الصورة:



خ ج ح



ذ ر ز



ز ر د

3- ما الصوت الطويل الذي يبدأ به اسم الصورة :



را رو ري



تا تاتي



دا دي دو

4- ما الكلمة التي تماثل في إيقاعها اسم الصورة :




ملح

رمح

تمر



5- ما الصوت القصير المشترك في اسم الصورتين :




جُ جَ جِ

6- ما الصوت القصير المختلف في أسماء الصور :




شِ شُ شَ

7- ما الصوت الطويل المشترك في اسم الصورتين :



دي دو دا

8- ما الرسم الصحيح لاسم الصورة :



باحر بحرُ بحرُ

دارج

دُرَجُ

دَرَجُ

9- ما الكلمة التي تتضمن مقطع ساكن :

حاسوبُ

يَحْسُبُ

حَسَبَ

10- كلمة بها صوت طويل :



## أحلل الكلمات التالية إلى حروف ومقاطع :

التحليل			الكلمة
.....	.....	.....	أَسْرَارُ
.....	.....	.....	سَجَدَ
.....	.....	.....	جُرُجٌ
.....	.....	.....	بُحُورٌ
.....	.....	.....	دِينَارٌ
.....	.....	.....	دُمُوعٌ
.....	.....	.....	بِرْعٌ



## مهارة المقطع الساكن

حلل ثم ركب الكلمات التالية

التركيب	التحليل			الكلمة
	—			خُبْرٌ
	—			دُرْجٌ
	—			حَبْرٌ
	—			جُجْرٌ
	—			خُوخٌ
	—			بَجْرٌ



## أساسيات القراءة

1- ما الصوت القصير الذي تبدأ به الصورة :



د د د




ب ت ت



أ إ أ

2- الصوت الذي تنتهي به الصورة:



خ ج ح



ش س ز




ز ر د

3- ما الصوت الطويل الذي يبدأ به اسم الصورة :



با تا ثا



جو هو خو



زا سا شا

4- ما الكلمة التي تماثل في إيقاعها اسم الصورة :




فؤوس

شموع

دروب

5- ما الصوت القصير المشترك في اسم الصورتين :



ج د ج






6- ما الصوت القصير المختلف في أسماء الصور :

ج ج ج

7- ما الصوت الطويل المشترك في اسم الصورتين :



با بو بي



8- ما الرسم الصحيح لاسم الصورة :

خوبز خابز خُبز

حجارة

حجر

حَجْر

9 ما الكلمة التي بها مقطع ساكن :

حلل الكلمات التالية إلى حروف ومقاطع :

التحليل			الكلمة
.....	.....	.....	دَرَسَ
.....	.....	.....	حِجَابٌ
.....	.....	.....	جَبَسُ
.....	.....	.....	سَرَدَ



## الكتابة

رتب الحروف التالية لتكون كلمة ذات معنى :



.....: ( ر ، ا ، ة ، د ، ج )



.....: ( د ، أ ، س ، د )



.....: ( ب ، خ ، ش ، د )

رتب الكلمات لتكون جملة مفيدة :

أبي / جديدة / اشترى / دراجة .

.....  
العصفورُ / مِنْ / خَرَجَ / الشُّبَّاكِ .

املاً الفراغ بالمقطع المناسب :

تو

ثو


با

را

ذَهَبْتُ مَعَ أُمِّي السُّوقَ وَاشْتَرَيْتُنَا :

ال.....ذَنجَانِ وَالف.....ولة وَ ال.....ت

وال.....خ وَ ال.....م .





## فهم المقروء

استمع إلى قراءة النص ثم أجب :

### الذبابة والبعوضة

استيقظت ذبابة من نومها، وخرجت من بيتها، فرأت بعوضة في طريقها.

قالت الذبابة: سأطيرُ إلى مكانٍ قذرٍ لأضع فيه البيض، وفي خلال أسبوعين يصيرُ البيضُ ذباباً.

قالت البعوضة: وأنا سأطيرُ كذلك إلى مستنقعٍ أضع فيها البيض. فلا تنسي أن تلاقيني هنا لنقوم بإزالة بيتٍ غير نظيفٍ، أو بائع حلوى مهملٍ لا يغطي حلواه.

طارت الذبابة والبعوضة في الفضاء، ولكنهما لم تجدا مكاناً مناسباً لوضع البيض، بعد أن جمعت نازورات وفضلات الأطعمة، وأحرقت في مكانٍ بعيدٍ، وجُفِّف المستنقع وألقي عليه التراب.

قررت الذبابة والبعوضة مهاجمة بيتٍ مجاور. لكن البيت كان نظيفاً، والأطعمة مغطاة، فعادت حزينتين.

خرجت الذبابة من بيتها لكي:

(أ): تبحث عن مكان تضع فيه بيضها

(ب): تبحث عن بيت نظيف

(ج): تتحدث مع البعوضة.

2: الذبابة اسم: (أ) حيوان أليف (ب) حشرة (ج) نبات

3: تضع البعوضة بيضها في: (أ) بيت نظيف (ب) المستنقع (ج) بيت مجاور



4: معنى كلمة قدر : (أ) جميل (ب) وسخ (ج) نظيف

5: ضد كلمة (مجاور) : (أ) بعيد (ب) قريب (ج) بجانب

6: معنى كلمة (الفضاء) : (أ) العالم (ب) الجو (ج) الساحة

7) يتحدث النص عن:

1) المستنقع والتراب.

2) أخطار عدم المحافظة على النظافة

3) صداقة الذبابة والبعوضة لبائع الحلوى.

● اختر الصورة التي تعبر عن الذبابة :



● صل الكلمة بالصورة المناسبة :

بُرج

دُرّة

باب

دُب






## الكتابة

رتب الحروف لتكون كلمة ذات معنى :



( ز ا ب / أ / ن ) : .....



( ر / ز / ج ) : .....



( ع / س / ا ) : .....

املا الفراغ في الكلمات التالية بالحرف أو المقطع الناقص مسترشداً بالصور :



سـ

ثـ

خا

ري

بط.....ق



تغ.....



أ...د



عبان.....

● رتب الكلمات لتكون جملاً معبرةً :

أمي / راشد / زارت / خالي .



## أساسيات القراءة

ما الصوت القصير الذي يبدأ به اسم الصورة ؟



شَ شِ شُ

بَ بِ بُ

دَ دِ دُ

ما الصوت الطويل الذي يبدأ به اسم الصورة ؟



تَا تِ تُ

ثَا ثِ ثُ

حَا حِ حُ

ما الصوت الذي ينتهي به اسم الصورة :



زَا زِ زُ

رَا رِ رُ

سَا سِ سُ

ما الكلمة التي تماثل في إيقاعها اسم الصورة :




بوم

عود

نور



ما الصوت القصير المشترك في اسم الصورتين :



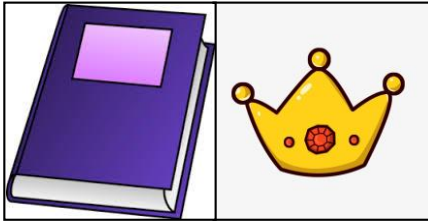
بُ بَ بِ

ما الصوت القصير المختلف بين الصورتين :



بَ بُ بِ

ما الصوت الطويل المشترك في اسم الصورتين :



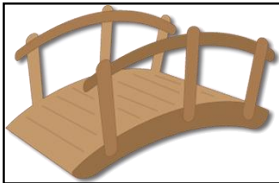
تو تا تي

ما الصوت الطويل المختلف في أسماء الصور :



تو سا تا

ما الرسم الصحيح لاسم الصورة :



جَسْرَ جِسْرُ جِسْرٌ

ما الكلمة التي تتضمن مقطع ساكن :

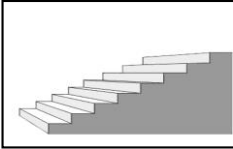
جار دجاج جوز



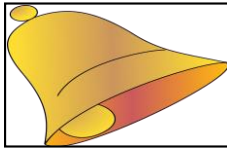
ما الرسم الصحيح لاسم الصورة :



خُرَزُ      خِرَزُ      خَرَزُ



دُرَجُ      دِرَجُ      دَرَجُ



جُرَسُ      جِرَسُ      جَرَسُ

حلل الكلمات التالية إلى حروف ومقاطع :

التحليل		الكلمة
		زُجَاجُ
		دُبَابُ
		جَسَدُ
		شُمُوعُ
		جَرَاحُ





## فهم النص

استمع إلى القصة ثم أجب :

### السَّلاحِفُ

السَّلاحِفُ حَيَوَانَاتٍ مِنَ الرِّوَاحِفِ تَصِلُ أَنْواعُها إلى مِئَتَيْنِ وَخَمْسِينَ نَوْعٍ. وَهِيَ حَيَوَانَاتٌ بَطِيئَةُ الحَرَكَةِ. تَتَعَدَّى السَّلْحَفَاتُ عَلَى النَّبَاتَاتِ وَالذِّيدَانِ وَالْحَلَزُونَاتِ.

تَضَعُ الأُنثَى مِنْ ثَلَاثِ حَتَّى خَمْسِ بَيْضَاتٍ فِي حُفْرَةٍ تَحْفُرُهَا فِي الأَرْضِ. وَبَعْدَ ثَلَاثَةِ أَشْهُرٍ تُفْقَسُ السَّلْحَفُ الصَّغِيرَةُ وَيَكُونُ دِرْعُهَا لَبِنًا وَبَعْدَ فِتْرَةٍ يَصْلُبُ دِرْعُ السَّلْحَفِ. وَدِرْعُهَا هُوَ وَسِيلَةٌ تُسْتخدِمُهَا لِلدِّفَاعِ عَنِ نَفْسِهَا.

ضَع دائرةً حَوْلَ الإجابة الصحيحة:

• السَّلْحَفُ هِيَ حَيَوَانَاتٌ مِنَ :

ت. الرِّوَاحِفِ

ب. الحَشْرَاتِ

أ. الطُّيُورِ

• تَصِلُ أَنْواعُ السَّلْحَفِ إِلَى :

ت. خَمْسِينَ نَوْعًا

ب. مِئَتَيْنِ وَخَمْسِينَ نَوْعٍ

أ. مِائَةَ وَخَمْسِينَ نَوْعٍ

• وسيلة السلاحف للدفاع عن نفسها :

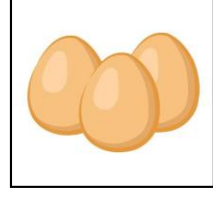

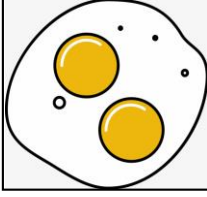
ت. درعها

ب. بيضها

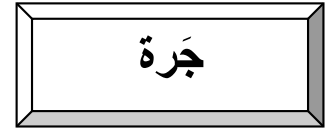
أ. جسمها



اختر الصورة المعبرة عن معنى كلمة ( تفقس )



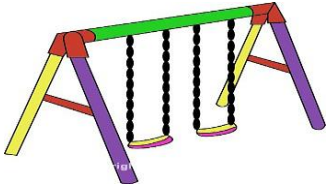
صل الكلمة بالصورة المناسبة :





### الكتابة


رتب الحروف لتكون كلمة ذات معنى :



( ز / و / ج / أ / ة / ح ) : .....



( ج ا ش د ا ر ) : .....



( د ا ا ج ا ر ) : .....

● رتب الكلمات لتكون جملاً معبرةً :

أبي / اشترى / دجاجة / لأختي .

● املأ الفراغ في الكلمات التالية بالحرف أو المقطع الناقص مسترشداً بالصور :

ت

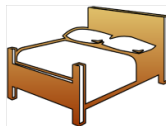
خَوْ

تو

ري



.....خ



س.....رُ



حو.....



.....ت

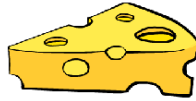


## أساسيات القراءة

ما الصوت القصير الذي يبدأ به اسم الصورة؟



سَ سِ سْ



جَ جِ جْ



حَ حِ حْ

ما الصوت الطويل الذي يبدأ به اسم الصورة؟



تو بو بُ



با تا بَ



دو دي ري

ما الصوت الذي ينتهي به اسم الصورة:



د ز ذ



ح ج ز



د ز ر

ما الكلمة التي تماثل في إيقاعها اسم الصورة:



فأر

خَرَز

جزر



## فهم النص

استمع إلى قراءة القصة الآتية ثم أجب :

استيقظَ حمدٌ في مُنتَصَفِ الليلِ على أَلَمٍ في أسنانه ، نظر في المِرآةِ ، فرأى  
سوسةً تَضْحَكُ و تَقْفُزُ في فَمِهِ ، قالَ لها ! كيفَ أتخلصُ مِكَ ؟  
أجابته كان يَجِبُ عَلَيْكَ أن تَسْمَعَ النَّصِيحَةَ و تُنظِّفُ أسنانَكَ بالفرشاةِ و المعجون .

ضع دائرة حول الإجابة الصحيحة :

تألم حمد بسبب وجع في :

عينه

أسنانه

بطنه

يستطيع حمد التخلص من السوس بـ :

غلق فمه

تنظيف أسنانه

شرب الماء

تدل كلمة تضحك على مشاعر :

الحزن

التعب

الفرح

يمكن وصف حمد بأنه طفل :

مطيع

متكاسل

ذكي

النهاية المناسبة المتوقعة للقصة التي تخلص ( حمدًا ) من آلامه :





## الكتابة

رتب الحروف لتكون كلمة ذات معنى :



( ز / ب / خ ) : .....



( ب / ش / خ ) : .....



( س / ا / ح / و / ب ) : .....

● رتب الكلمات لتكون جملاً معبراً :

الجار / أبي / زار / الجديد .

● املأ الفراغ في الكلمات التالية بالحرف أو المقطع الناقص مسترشداً بالصور :

دي

را

بو

دِرْ



أخط.....ط

جُن.....

هم.....

ج.....دة



## أساسيات القراءة

ما الصوت القصير الذي يبدأ به اسم الصورة ؟



صُ صَ صِ



صُ صَ صِ



صُ صَ صِ

ما الصوت الطويل الذي يبدأ به اسم الصورة :



ضا

صا

طا

ما الصوت الذي ينتهي به اسم الصورة :



ض

ظ

ص



ر

س

ز

ما الكلمة التي تماثل في إيقاعها اسم الصورة :



حريز

حبيب

سريع



## أساسيات القراءة

ما الصوت القصير الذي يبدأ به اسم الصورة ؟



ضُ ضِ ضَ

ضُ ضِ ضَ

ما الصوت الطويل الذي يبدأ به اسم الصورة :



ضا

صا

طا

ما الصوت الذي ينتهي به اسم الصورة :



ض

ظ

ص



ج

خ

ح

ما الكلمة التي تماثل في إيقاعها اسم الصورة :



برص

ضرس

جرس





## الكتابة



رتب الحروف لتكون اسم الصورة

( با - ض - ط ) .....



( رو - س - ض ) .....

● رتب الكلمات لتكون جملةً معبرةً :

الضَّفْدَعُ قُرْبَ يَعِيشُ الْمُسْتَنَقِعَ

حلل الكلمات التالية إلى حرف ومقاطع :

أَضْرَأُ: ..... / ..... / .....

ضَرَبَ: ..... / ..... / .....

ضَبَابٌ: ..... / ..... / .....

املأ الفراغ في الكلمات التالية بالحرف أو المقطع الناقص مسترشداً بالصورة

ضِرْ



بَيْ.....

مِضْ



س.....

ضْ



رَبْ.....



## أساسيات القراءة

حوط الصوت التي يبدأ به اسم الصورة :



ط ض ظ

حول الصوت الذي ينتهي به اسم الصورة :



ط ض ظ

حول الحرف المشترك في اسم الصورتين :



ض ظ ط



س ص ز



## أساسيات القراءة

ما الصوت القصير الذي يبدأ به اسم الصورة ؟

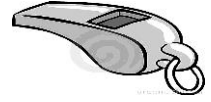


ط ط ط

ظ ظ ظ

ص ص ص

ما الصوت الطويل الذي يبدأ به اسم الصورة ؟

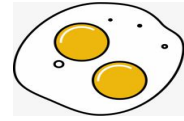


حا حو حا

ضا ظا ظا

صو صا صي

ما الصوت الذي ينتهي به اسم الصورة :



ذ ز ذ

ص ظ ض

ما الصوت القصير المشترك في اسم الصورتين



ظ ظ ظ

ما الكلمة التي تماثل في إيقاعها اسم الصورة :



طريق

طبيب

نعيق



## الكتابة



رتب الحروف لتكون اسم الصورة

( ص - ب - ع - أ ) .....



( ر - ب - مض ) .....

● رتب الكلمات لتكون جملةً معبرةً :

ضِفْدَعُ الضَّبَابِ غَابَةِ فِي ضَاعَ

.....

حلل الكلمات التالية إلى حرف ومقاطع :

ضَجِيحٌ : ..... / ..... / .....

سُطُورٌ : ..... / ..... / .....

حَفِظَ : ..... / ..... / .....



## أساسيات القراءة

ما الصوت القصير الذي يبدأ به اسم الصورة؟



طُ طِ طَ



صَ صِ صٍ



ضُ ضِ ضٍ

ما الصوت الطويل الذي يبدأ به اسم الصورة؟



طا طو طو



ظا ظا ظا



ثا تا تا

ما الصوت الذي ينتهي به اسم الصورة:



صِ صِ صِ



حِ خِ جِ



ظِ ظِ ظِ

ما الكلمة التي تماثل في إيقاعها اسم الصورة:



طريق

ربيع

عليم



ما الصوت القصير المشترك في اسم الصورتين

ص ط س



صا طا ظا

ما الصوت المختلف في اسماء الصور :

با صا ضا

رتب الحروف لتكون اسم الصورة

( د / ا / ج / ر ) : .....

( ح / ا / ص / ا / ف )

رتب الكلمات لتكون جملة معبرة :

الجار / أبي / زار / الجديد .

حل الكلمات التالية إلى حرف ومقاطع :

حَصِيرٌ : ..... / ..... / .....

طَرِيفٌ : ..... / ..... / .....


حَفِظٌ : ..... / ..... / .....

حَطَبٌ : ..... / ..... / .....



## أساسيات القراءة

ما الصوت القصير الذي يبدأ به اسم الصورة ؟



عَ عُ عِ

عَ عُ عِ

عَ عُ عِ

املا الفراغ في الكلمات التالية بالحرف أو المقطع الناقص مسترشداً بالصور

عَ

كُ

عِ

عو



لا.....بَ

با.....ضَ

شَم.....ة

كُة.....

أكمل الكلمة بالشكل المناسب للحرف :

ع

ع

ع

رَجَ.....

ع

ع

ع

.....بِرَ

ع

ع

ع

شَ.....رَ

ع

ع

ع

دِر.....



## الكتابة

رتب الحروف لتكون اسم الصورة :



..... ( ب ا ن / نُ ع )



..... ( ر ا ص ي ا ع )



..... ( ب ا ع ش )

رتب الكلمات لتكون جملة مفيدة :

عُشهُ      يَبْنِي      الشَّجَرَةَ      العُصْفُورُ      فَوْقَ

.....

حلل الكلمات التالية إلى حروف ومقاطع :

عَابِرٌ : ..... / ..... / .....

أَعْيَادٌ : ..... / ..... / .....

رَدَعٌ : ..... / ..... / .....