

# مدخل إلى تعلم الحروف العربية

منهج لتعليم الأطفال أصوات الحروف و أشكالها



فاطمة عبدالله رباح الشحي

# المقدمة

مدخل إلى تعلم الحروف العربية كتاب يساعد الطفل من عمر الخامسة و المتعثرين دراسيا على تعلم الحروف العربية نطقا و كتابة بالحركات القصيرة و الطويلة. و يشمل الكتاب مجموعة من التدريبات تحتوي على الحروف العربية الأبجدية بالتسلسل و كل حرف يحتوي على تسع صور متنوعة ما بين كتابة شكل الحرف في أول الكلمة ووسط الكلمة و آخر الكلمة و كتابة الحرف بالأصوات القصيرة الفتحة و الضمة و الكسرة و الأصوات الطويلة أي المدود مد الألف و مد الواو و مد الياء.

و كما يحتوي الكتاب على مجموعة من الأنشطة التي تهدف و تمكن الطلبة من التمييز بين أصوات الحروف من خلال الصور سواء كان الصوت في أول الكلمة أم الصوت في آخر الكلمة .

و لا يقل الإيقاع الصوتي أهمية في مساعدة الطلبة في التمييز بين أصوات الحروف من خلال النطق و اختيار الصورة المناسبة للإيقاع الصوتي من بين مجموعة من الصور

الأنشطة المرفقة تنمي مهارات و قدرات الأطفال في التمييز بين شكل الحروف الأبجدية و أصواتها القصيرة و الطويلة .



أ

## اكتب حرف الألف بمواقعه المختلفة



قَر... ..



ك... س

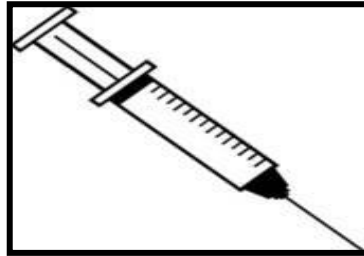


سَد... ..


## اكتب الصوت القصير و الصوت الطويل لحرف الألف



ذُن... ..



بِرَة... ..



رَب... ..



لَى... ..




مَان... ..



قُر... ن


ب

اكتب حرف الباء بمواقعه المختلفة



...قَرَّة ج...ل حَلِي...


اكتب الصوت القصير و الصوت الطويل لحرف الباء



...نْت

...رْتُقَالَة

...حُر




...مَة

ط...ب

...لُون


ت

## اكتب حرف التاء بمواقعه المختلفة




...مَر مَك...بَة حو..

اكتب الصوت القصير و الصوت الطويل لحرف التاء



...مَسَاح مَر... فَاح...





...ن م... ك...ب ت....





ث

## اكتب حرف الثاء بمواقعه المختلفة




...عَلَبَ كَمْ... رَى مُثَّل... ..

## اكتب الصوت القصير و الصوت الطويل لحرف الثاء



...مَار ...عَبَان ...وَب



...رَان ...م... .. أَ... ث

ج

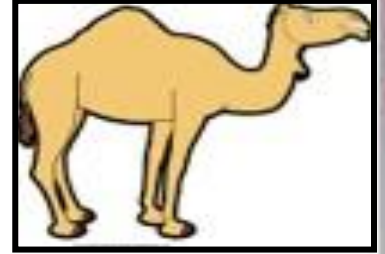
## اكتب حرف الجيم بمواقعه المختلفة



بُر...٥




مَس...٥

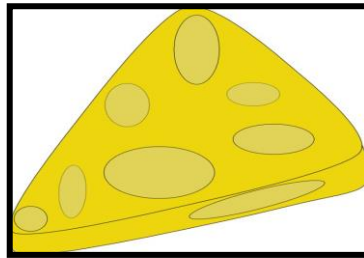


مَل...٥


اكتب الصوت القصير و الصوت الطويل لحرف الجيم



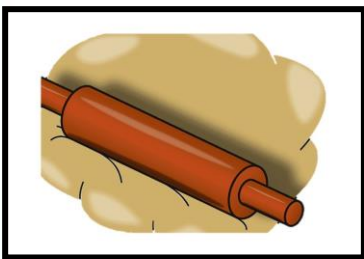
د...٥



بِن...٥



زَر...٥



ع...٥



ن...٥



أش...٥



ح

اكتب حرف الحاء بمواقعه المختلفة



...ليب      ب...ر      مِصبا... .


اكتب الصوت القصير و الصوت الطويل لحرف الحاء



...سان

...بوب

...مامة



ص...فة

ت....



...رس






خ

اكتب حرف الخاء بمواقعه المختلفة



...س م...بز مَطْبُ... .

اكتب الصوت القصير و الصوت الطويل لحرف الخاء



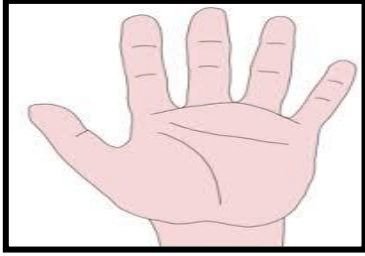
...يار ...بز ...روف



...تم ص...ر ن...ل


د

## اكتب حرف الدال بمواقعه المختلفة



...جاجة م...رسة ي...


اكتب الصوت القصير و الصوت الطويل لحرف الدال



...رهم

...ب

...راجة



...ك

...دة

...ر




ذ


## اكتب حرف الذال بمواقعه المختلفة



قَنْفٌ...



نَافِـةٌ...



هَبٌ...


## اكتب الصوت القصير و الصوت الطويل لحرف الذال



ذِبٌّ...




ذِرَّةٌ...



ذِيلٌ...



لَذِيذٌ...



جُذُرٌ...





جِذَاءٌ...



ر

## اكتب حرف الراء بمواقعه المختلفة



...أَسْ      بُ...ج      جز...

اكتب الصوت القصير و الصوت الطويل لحرف الراء



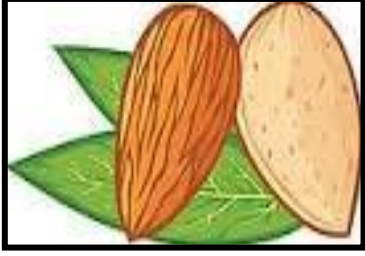
...مال      مَّان...      ...جل




ش...ب      و...د      س...ر

ز

اكتب حرف الزاي بمواقعه المختلفة



لَوْ...



جَ...

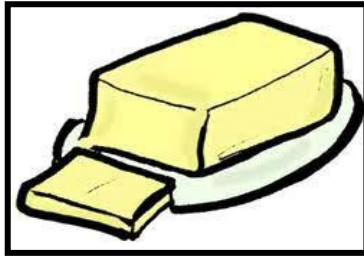


يَتُون...


اكتب الصوت القصير و الصوت الطويل لحرف الزاي



ر...



بُدَّة...



رَافَة...



نَءَة...



يَ...



غَ...ل



س

## اكتب حرف السين بمواقعه المختلفة



...رير م... جد شَم... ..



اكتب الصوت القصير و الصوت الطويل لحرف السين



...نُجَاب

...لُحْفَاة

...مَكَّة



غَاسِل... ..

ر... ..

عَاة... ..



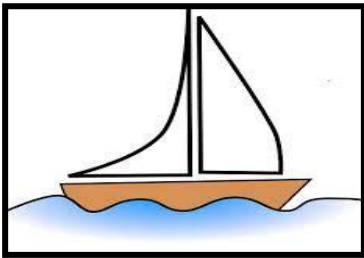
ش

## اكتب حرف الشين بمواقعه المختلفة



...جَرَءَ ...ب ...عُ...


اكتب الصوت القصير و الصوت الطويل لحرف الشين



...راعُ

...عَلَة

...مَسُ




...موا...

...فان...

...رع...

ص


اكتب حرف الصاد بمواقعه المختلفة



مِقْ.....



عُ...فور



قُرْ.....

اكتب الصوت القصير و الصوت الطويل لحرف الصاد



غَار... غار



نُدُوق... نُدُوق




حُرَاءُ... حُرَاءُ



عَ...ر عَ...ر



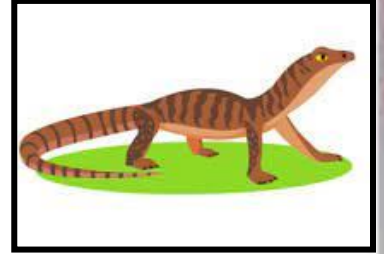
ص... ص... ص... ص...



رُوح... رُوح... رُوح... رُوح...

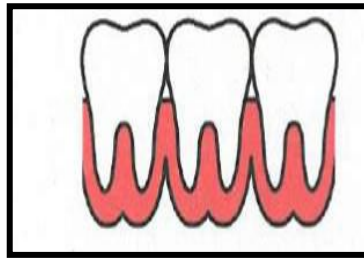
ض

اكتب حرف الضاد بمواقعه المختلفة



.....ب .....أخ.....ر .....مَرب.....

اكتب الصوت القصير و الصوت الطويل لحرف الضاد



.....فَدَعُ

.....روس

.....بُعُ



.....رَ.....ع


.....و.....ء

.....يط



ط

## اكتب حرف الطاء بمواقعه المختلفة



...حَيْبٌ...



فِ...ر



بَيْلٌ...

## اكتب الصوت القصير و الصوت الطويل لحرف الطاء



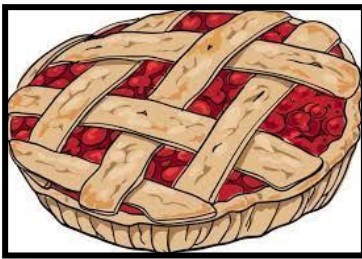
فَ...لٌ




فَ...يْر



بَ...يْب



فَ...رَة



فَ...ر



فَ...وَلَة

ظ


## اكتب حرف الظاء بمواقعه المختلفة



اَسْتَيْقَ...



مِ...لَّةَ

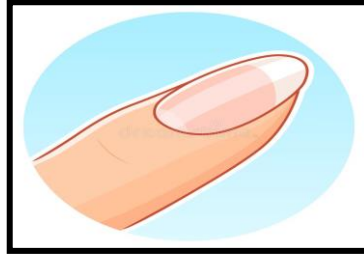


بِي....

اكتب الصوت القصير و الصوت الطويل لحرف الظاء



لَّ....



فَ...ر




رَف....



نَ...ف




مَحْ...ظ



نَ...رَة

ع

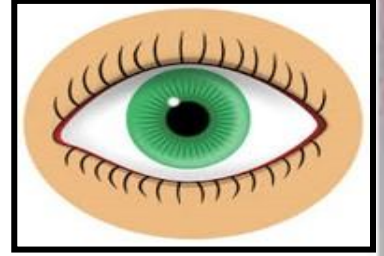
## اكتب حرف العين بمواقعه المختلفة



شار... .

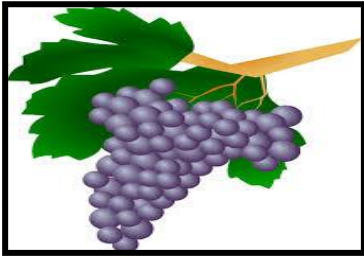


ش... .



ين... .

## اكتب الصوت القصير و الصوت الطويل لحرف العين



نب... .




صفور... .



سل... .



سد... .



د... .




مل... .




غ

اكتب حرف الغين بمواقعه المختلفة




...صبا... كَنَ...ر زال...

اكتب الصوت القصير و الصوت الطويل لحرف الغين



...ذاء... راب<sup>ر</sup>... سيل...



...رَ...ف بَرُ...ث...بَة...

ف


اكتب حرف الفاء بمواقعه المختلفة



هات...



ق...ص<sup>ص</sup>



راشّة...


اكتب الصوت القصير و الصوت الطويل لحرف الفاء




ط<sup>ط</sup>...



س<sup>س</sup>تان...




راولة...



ل...



ع<sup>ع</sup>ص...ر




رس...

ق

## اكتب حرف القاف بمواقعه المختلفة



صُنْدُو... .



صَ...ر



...وَس


اكتب الصوت القصير و الصوت الطويل لحرف القاف




...نَاع



...لُوب




...لُم



حَ...بَة



حُ...ل




...رِب



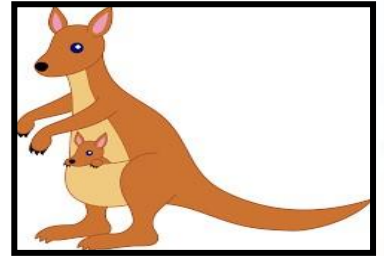

ك

اكتب حرف الكاف بمواقعه المختلفة



...كف... سف... لب...

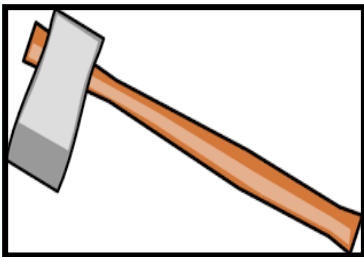
اكتب الصوت القصير و الصوت الطويل لحرف الكاف



...تاب

...رة

...نغر




...س

...خ

...ف

ل

## اكتب حرف اللام بمواقعه المختلفة

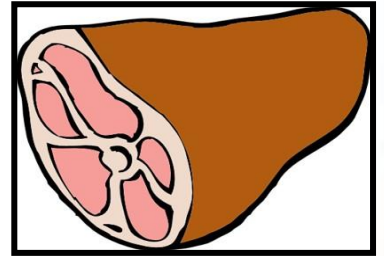


جَمَّ... ..

مِ... ..ح

يُمون... ..


اكتب الصوت القصير و الصوت الطويل لحرف اللام



...سان

...عَبَة

...حَم




با... ..ن

ق... ..ب

م... ..يس

م


## اكتب حرف الميم بمواقعه المختلفة



قَلَمٌ...




شَمْسٌ...



بُرٌّ...

## اكتب الصوت القصير و الصوت الطويل لحرف الميم




فَتَاحٌ...




مُهَنْدِسٌ...



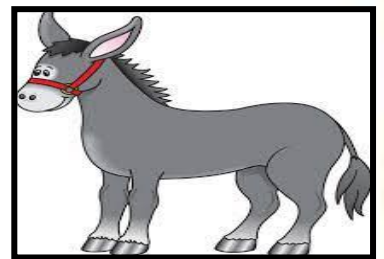
مَطَرٌ...



مِيزَانٌ...



لَيْمُونٌ...




حِمَارٌ...



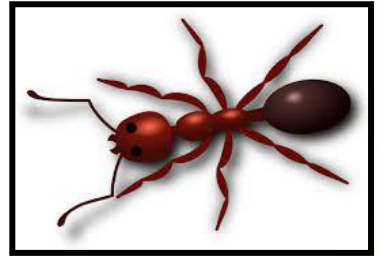
ن

اكتب حرف النون بمواقعه المختلفة



...حَلَّةِ عِ...ب مَعْجُو... .

اكتب الصوت القصير و الصوت الطويل لحرف النون




...سُنَّاسِ جُومِ ...مَلَّةِ



...رَانِ فَ...سِ أَسْ...نِ

هـ

## اكتب حرف الهاء بمواقعه المختلفة



وَجْهٌ...




سَ...ل



دِيَّةٌ...

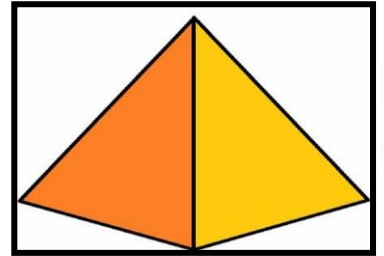
## اكتب الصوت القصير و الصوت الطويل لحرف الهاء



رَةٌ...




دُهُدٌ...



رَمٌ...



نَ...ق



فُ...د




تِفٌ...

و


## اكتب حرف الواو بمواقعه المختلفة



دَل...<sup>و</sup>




مَ...ز



رَدَّة...<sup>و</sup>


## اكتب الصوت القصير و الصوت الطويل لحرف الواو



سَادَة...<sup>و</sup>




ضَوْء...<sup>و</sup>



جَه...<sup>و</sup>



طَ...ل



طَا...س



أَل...ن




ي

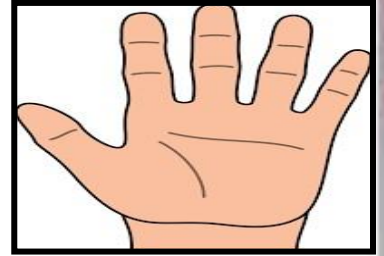
## اكتب حرف الياء بمواقعه المختلفة



...شا



ب...ضة



...د

## اكتب الصوت القصير و الصوت الطويل لحرف الياء



مصا...ف




صا...فح



ما...مة



ي...ح



سفي...س



خ...ر


انطق اسم الصورة ثم اختر الصوت الأول و اكتبه داخل المربع



س  
ش  
ط



أ  
ب  
ت



ب  
ا  
خ



ه  
ه  
ك



ه  
ب  
ط



ق  
ق  
ه


انطق اسم الصورة ثم اختر الصوت الأول و اكتبه داخل المربع



ض  
ط  
ح




ث  
ب  
اء




و  
ي  
ا



م  
ب  
ا




ن  
ا  
ب



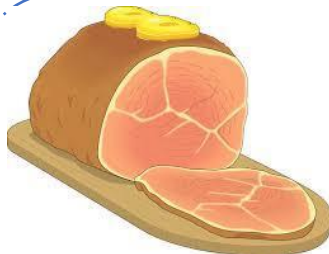
ر  
ر  
ر




انطق اسم الصورة ثم اختر الصوت الأول و اكتبه داخل المربع



ب ج خ د



ا م ك




س ن ز



ل ه ط

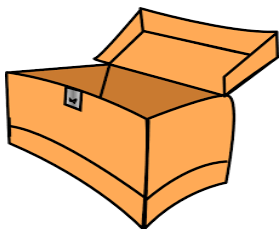


ف ق م



ا ت ث

انطق اسم الصورة ثم اختر الصوت الأول و اكتبه داخل المربع




.....

س  
ش  
ص



.....

أ  
ب  
ت




.....

ب  
ا  
خ



.....

ف  
ط  
ك



.....

و  
ب  
ص



.....

ط  
ق  
هـ

انطق اسم الصورة ثم اختر الصوت الأول و اكتبه داخل المربع



س

ش


ص



ر

و


ز



ط

ث

ز



ك

خ

ظ




انطق اسم الصورة ثم اختر الصوت الأخير و اكتبه داخل المربع



س  
ش  
م



أ  
س  
د



ح  
ك  
ن



ت  
و  
ث



ج  
ح  
خ




ب  
ن  
ث

انطق اسم الصورة ثم اختر الصوت الأخير و اكتبه داخل المربع



ن  
ر  
ق




ث  
ب  
ي



ق  
ك  
ف



ن  
س  
ح



ط  
خ  
ظ

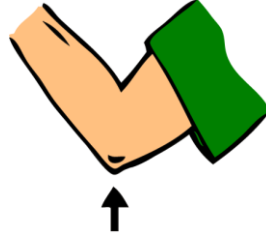


م  
ع  
ظ

انطق اسم الصورة ثم اختر الصوت الأخير و اكتبه داخل المربع



ف ا ق ه



ع ك غ



س ك د



ق م ن



ه ز ع




ب ر ق



انطق اسم الصورة ثم اختر الصوت الأخير و اكتبه داخل المربع




ف  
و  
ه



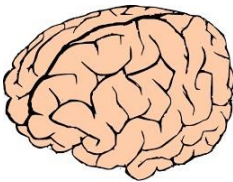
ك  
ب  
س




ك  
ي  
ر



س  
م  
ن




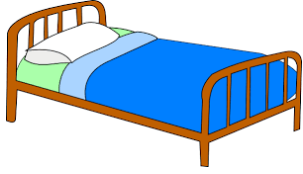
م  
ن  
ع



ب  
ر  
ق

انطق اسم الصورة ثم اختر الصوت الطويل:

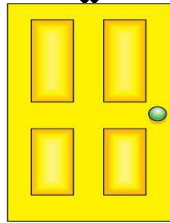

1- الصورة التي تحتوي على مد الألف :



2- الصورة التي تحتوي على مد الواو :



3- الصورة التي تحتوي على مد الألف :



1- الصورة التي تحتوي على مد الياء :




انطق اسم الصورة ثم اختر الصوت الطويل:

1- الصورة التي تحتوي على مد الياء :



2- الصورة التي تحتوي على مد الألف :



3- الصورة التي تحتوي على مد الواو :








1- الصورة التي تحتوي على مد الياء :





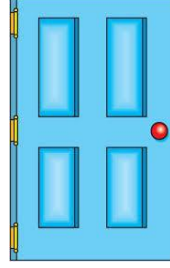
# اختر الصورة المشابهة في الإيقاع الصوتي :



اكتب اسم المقطع المناسب لاسم الصورة :



ف...شَة




ب....



سِن...ب



قُر...ن



ح...مَة



ر....


اكتب اسم المقطع المناسب لاسم الصورة :



ش...ع



خ...ط



ز...ر



ع...ر



ع...ن



خ...ف

اكتب اسم المقطع المناسب لاسم الصورة :




م...ر



ط...ب



ر...ع



ع...ر



س...ر



ف...ر



# التقييم الذاتي

أستطيع أن أنطق و أكتب الحرف بالصوت القصير و الطويل

الحرف	الفتحة	الضمة	الكسرة	مد الألف	مد الواو	مد الياء
أ						
ب						
ت						
ث						
ج						
ح						
خ						
د						
ذ						
ر						
ز						
س						
ش						
ص						
ض						
ط						
ظ						

# التقييم الذاتي

أستطيع أن أنطق و أكتب الحرف بالصوت القصير و الطويل

الحرف	الفتحة	الضمة	الكسرة	مد الألف	مد الواو	مد الياء
ط						
ظ						
ع						
غ						
ف						
ق						
ك						
ل						
م						
ن						
هـ						
و						
ي						

## الخاتمة

بعد الانتهاء من حل الأنشطة كلها يستطيع الطفل التمييز بين الحروف الأبجدية و كيفية كتابة شكل الحرف و التمييز بين الأصوات القصيرة و الطويلة للحرف .  
و القدرة على اختيار الإيقاع الصوتي المناسب للصورة المحددة في النشاط.

بعد ذلك ينتقل الطفل إلى تعلم المقطع الساكن و الحرف المشدد و بذلك يستطيع أن يقرأ الكلمات و الجمل بطلاقة و يكتبها بالشكل الصحيح .

# الفهرس

رقم الصفحة	الموضوع	م
1	المقدمة	1
2	حرف أ	2
29	الصوت الأول	3
34	الصوت الأخير	4
40	الإيقاع الصوتي	5
41	كتابة مد الألف	6
42	كتابة مد الواو	7
43	كتابة مد الياء	8
44	التقييم الذاتي	9
46	الخاتمة	10