

The Genius

prepared by

Mr. Ahmed Elgendy

مذكرة التأسيس الشاملة

لأطفال الحضانة والصفوف الابتدائية الأولى

صوتيات

وظائف لغوية

قواعد

Name:

الجزء الأول

2019 / 2020

2019 / 2020

Lessons الدروس		Page الصفحة
Revision on Letters		4
Section 1	Phonetics	7
Lesson 1	Vowels and consonants	8
Lesson 2	Letter a	10
Lesson 3	Letter e	11
Lesson 4	Letter i	13
Lesson 5	Letter o	15
Lesson 6	Letter u	17
Lesson 7	c, sh, ch	19
Lesson 8	w, h, th, ph	20
Lesson 9	gh, kn, tion, sion, ture	21
Lesson 10	Revision	22
Section 2	Language functions	24
Lesson 1		25
Lesson 2		26
Lesson 3		27
Lesson 4		28
Lesson 5		29
Lesson 6		30
Lesson 7		31
Lesson 8		32
Lesson 9		33
Lesson 10	Revision	34

Section 3	Grammar	39
Lesson 1	a , an	40
Lesson 2	Subject Pronouns	41
Lesson 3	Verb to be	42
Lesson 4	Parts of speech	43
Lesson 5	Plural of Nouns	44
Lesson 6	Sentence with verb to be	45
Lesson 7	Negation of verb to be	47
Lesson 8	What can you see?	48
Lesson 9	This, that, these, those	49
Lesson 10	Revision	50

Read:

إقرأ:

Aa	أيه	Ff	أف	Kk	كيه	Pp	پي	Uu	يو
Bb	بي	Gg	جي	Ll	أل	Qq	كيو	Vv	قي
Cc	سي	Hh	إيتش	Mm	أم	Rr	أر	Ww	دبليو
Dd	دي	Ii	أي	Nn	أن	Ss	أس	Xx	أكس
Ee	إي	Jj	جيه	Oo	أوه	Tt	تي	Yy	واي
								Zz	زد

Mr. Ahmed Elgendy

Read:

إقرأ:

Aa	Bb	Cc	Dd	Ee	Ff
Gg	Hh	Ii	Jj	Kk	Ll
Mm	Nn	Oo	Pp	Qq	Rr
Ss	Tt	Uu	Vv	Ww	Xx
Yy	Zz				

Mm

Nn

Oo

Pp

Qq

Rr

Ss

Tt

Uu

Vv

Ww

Xx

Yy

Zz

Section 1

Phonetics

الصوتيات

Mr. Ahmed Elgendy

The First Lesson

الدرس الأول

a
e
i
u

اللغة الانجليزية ٢٦ حرف تنقسم إلي:

- ١- الحروف المتحركة (Vowels): هي الحروف التي تماثل المد في اللغة العربية وهي (a - e - i - o - u)
٢- الحروف الساكنة (Consonants): هي التي لها نطق معين او ثابت وهي باقى الحروف

لا بد أن نعرف أن لكل حرف أسم وصوت

فمثلا حرف (b) اسمه بي لكن صوته ب
عندما نقرا الكلمات نقرا الحروف بأصواتها وليس بأسمائها
لذلك هيا معا نقرا الحروف بأصواتها

a	b	c	d	e	f	g
h	i	j	k	l	m	n
o	p	q	r	s	t	u
v	w	x	y	z		

لكي نتعلم القراءة جيدا لابد ان ندرس الحروف المتحركة بشكل جيد لانها تشبه الفتحة والضمة والكسرة في اللغة العربية

Mr. Ahmed Elgendy

كل حرف من الحروف بالمتحركة له صوتين :

- صوت قصير (short vowel)

- صوت طويل (long vowel)

سنبدأ أولا بالأصوات القصيرة لكل حرف من الحروف المتحركة

a	ينطق مثل الفتحة
e	ينطق مثل الكسرة الخفيفة (ما بين الكسرة والفتحة)
i	ينطق مثل الكسرة
o	ينطق مثل الضمة
u	ينطق مثل الفتحة السريعة

أولاً: حرف (a)

ينطق حرف (a) مثل الفتحة في اللغة العربية
اقرأ:

ba	ca	da	fa	ga	ha	ja	ka	la	ma
na	pa	qa	ra	sa	ta	va	wa	ya	za

ba	ca	da	fa	ga
↓	↓	↓	↓	↓
bad bag ban bat	cab cap car cat	dad dag dam dat	fag fan fat fax	gab gad gag qap

Mr. Ahmed Elgendy

ha	ja	ka	la	ma
↓	↓	↓	↓	↓
had hag has hat	jab jag jam jar		lab lad lam lap	mad man map mat

The second Lesson

الدرس الثاني

تابع حرف (a)

Read:

اقرأ:

bat	cat	dat	fat	hat	mat
ban	can	dan	fan	han	man
bad	cad	dad	fad	had	mad

na



nab
nag
nap
nat

pa



pad
pal
pan
pat

qa



qat

ra



rag
ram
ran
rat

sa



sad
sag
sam
sat

ta



tab
tad
tag
tan

va



van
vap
var
vat

wa



wad
wag
wan
wap

ya



yak
yam
yap
yaw

za



zag
zama
zan
zap

The third Lesson

الدرس الثالث

مراجعة على حرف (a)

Read:

اقرأ:

nat	pat	qat	rat	sat	mat
pan	ran	tan	wan	zan	man
pad	sad	tad	wad	had	mad

ثانيا : حرف (e)

ينطق مثل الكسرة الخفيفة (ما بين الكسرة والفتحة)
اقرأ:

be	ce	de	fe	ge	he	je	ke	le	me
ne	pe	qe	re	se	te	ve	we	ye	ze

be	ce	de	fe	ge
↓	↓	↓	↓	↓
bed beg ben bet	cell cent censor cement	deg desk del den	feb fed fen fever	gel gem get germ

he



hem
hen
her
hex

je



jed
jell
jet
jeff

ke



keg
kept
kebab
kerb

le



led
leg
lend
let

me



med
meg
mel
met

Mr. Ahmed Elgendy

ne



ned
nell
net
nest

pe



pen
pencil
pet
peter

qe



qed

re



reb
red
rep
ret

se



sen
sep
seq
set

te



ted
ten
tex
tenant

ve



vel
veps
vet
vex

we



web
wed
wem
wet

ye



yegg
yell
yen
yet

ze



zed
zell
zep
zeta

The fourth Lesson

الدرس الرابع

مراجعة على حرف (e)

Read:

اقرأ:

bet	get	jet	let	met	net	pet	set
yen	ben	den	fen	hen	pen	sen	ten
bed	fed	jed	led	med	ned	qed	red

ثالثا : حرف (i)

ينطق مثل الكسرة

اقرأ:

bi	ci	di	fi	gi	hi	ji	ki	li	mi
ni	pi	qi	ri	si	ti	vi	wi	yi	zi

bi	ci	di	fi	gi
↓	↓	↓	↓	↓
bib bid bin bit	cit city cigar circle	did dig dim dis	fib fig fin fit	gib gid gil gin

hi



hid
him
his
hit

ji



jib
jim
jitter
jigger

ki



kid
kim
kip
kit

li




lib
lid
lip
lit

mi



mid
mig
mil
mis

ni



nib
nil
nip
nit

pi



pid
pig
pin
pip

qi



ri



rib
rid
rig
rip

si



sib
sin
sip
sit

ti



tid
tiff
til
tip

vi



vim
vip
vis
viz

wi



wig
win
wis
wit

yi



yid
yin
yip
yive

zi



zig
zim
zin
zip

The fifth Lesson

الدرس الخامس

مراجعة على حرف (i)

Read:

اقرأ:

bit	cit	fit	hit	kit	lit	nit	sit
bin	fin	gin	pin	sin	win	yin	zin
bid	did	gid	kid	lid	mid	rid	tid

رابعاً : حرف (o)

ينطق مثل الضمة في اللغة العربية

اقرأ:

bo	co	do	fo	go	ho	jo	ko	lo	mo
no	po	qo	ro	so	to	vo	wo	yo	zo

bo	co	do	fo	go
↓	↓	↓	↓	↓
bob bog bon bot	cob cod con cot	dob dod dog don	fob fog fop fox	go gob god got

ho



hob
hom
hon
hot

jo



job
jog
jot
jody

ko




kong
kohl
kook
kombu

lo



lob
log
lop
lot

mo



mob
mod
mom
mon

no



nob
nod
nog
not

po



pob
pod
pot
pox

qo



ro



rob
rod
rom
rot

so



sob
sod
son
sot

to



tog
tom
ton
top

vo



vod
vom
von
vomit

wo



wok
won
wop
woman

yo



yob
yon
yom
yot

zo



zog
zona
zombi
zorn

The sixth Lesson

الدرس السادس

مراجعة على حرف (o)

Read:

اقرأ:

bot	cot	dot	hit	got	hot	not	pot
bon	con	don	hon	mon	son	ton	won
cod	dod	god	mod	nod	pod	rod	sod

رابعة : حرف (u)

ينطق مثل الفتحة المفخمة السريعة

اقرأ:

bu	cu	du	fu	gu	hu	ju	ku	lu	mu
nu	pu	qu	ru	su	tu	vu	wu	yu	zu

bu	cu	du	fu	gu
↓	↓	↓	↓	↓
bud bug bun bus	cub cud cup cut	dub dud dug dun	fun	gum gun

hu



hub
hug
hum
hut

ju



jub
jug
jut
jun

lu



lug
lux

mu




mud
mug
mum

nu



nub
numb
null
nut

pu




pub
pug
pun
pus

ru



rub
rudd
rug
rum

su



sub
sum
sun
sus

tu



tuu
tug
tum
tun

yu



yug
yum

أحياناً ينطق حرف (u) مثل حرف (o) كما في هذه الكلمات:

pull, put, push, full

Read:

اقرأ:

hut	jut	nut	hub	jub	nub	pup	rub
sub	bud	cud	dud	mud	bun	gun	pun
sun	tun	gum	hum	mum	sum	tum	yum

The seventh Lesson

الدرس السابع

نطق حرف (c):

١ - ينطق حرف (c) كما هو (سي) اذا جاء بعده أحد الاحرف الثلاثة الآتية:

i e y

city	cinema	cell	cent	cycle	cymbals
circle	pencil	cement	cereal	cyber	fancy

٢ - ينطق حرف (c) مثل حرف (k) اذا جاء بعده أي حرف آخر:

cat	camera	clock	corn	cut	card
can	camel	cold	cow	cup	candle

نطق الحرفين (sh):

- ينطق الحرفين (sh) (شـ) ، إقرا:

shirt	ship	shop	dish	fish	short
sheep	shapes	shell	she	shin	cash

نطق الحرفين (ch):

- ينطق الحرفين (ch) (تشـ) ، إقرا:

chair	chance	chop	watch	chat	check
cheap	chess	chips	match	chin	catch

The eighth Lesson

الدرس الثامن

نطق حرف (w): ينطق حرف (w) مثل حرف (و) في اللغة العربية:

with woman week want wave west

- لا ينطق حرف (w) اذا جاء بعده حرف (r)

wrong write wrap wrestle wrist writer

نطق حرف (h): ينطق حرف (h) مثل حرف (هـ) في اللغة العربية:

hat home house horn hard he

- لا ينطق حرف (h) اذا جاء قبله حرف (w)

what white wheel whip where when

نطق الحرفين (th): هناك حالتين لنطق هذين الحرفين:

- ينطق الحرفين (th) مثل حرف (ث) في هذه الكلمات ، إقرأ:

thirty thirsty teeth mouth thin thick

- ينطق الحرفين (th) مثل حرف (ذ) في هذه الكلمات ، إقرأ:

this that father with there these

نطق الحرفين (ph):

- ينطق الحرفين (ph) مثل حرف (ف) ، إقرأ:

photo phone pharmacy physics phantom pharma

The ninth Lesson

الدرس التاسع

نطق الحرفين (gh) : ينطق الحرفين (gh) مثل حرف (ف) في اللغة العربية:

enough tough cough laugh dough

- لا ينطق الحرفين (gh) إذا جاء قبلهم حرف (i)

night tight light right fight might

- ينطق الحرفين (gh) مثل حرف (g) إذا جاء في أول الكلمة

ghost Ghana ghoul

نطق الحرفين (kn) : لا ينطق حرف (k) إذا جاء بعده حرف (n) :

knife knock knee know knap knight

نطق الحروف (tion) : - تنطق الحروف (tion) (شن) ، إقرا:

nation examination exception national

نطق الحروف (sion) : - تنطق الحروف (sion) (جن) ، إقرا:

vision decision division revision explosion

نطق الحروف (ture) : - تنطق الحروف (ture) (شر) ، إقرا:

nature capture culture adventure mixture

The tenth Lesson

الدرس العاشر

Revision

مراجعة

Read:

اقرأ:

bad	sad	mad	lad	fad	Dad	had	pad	mat	sat
let	bet	get	jet	met	set	ten	pen	net	pet
big	dig	fig	jig	pig	wig	rig	zip	fix	mix
lot	pot	cot	fog	log	dot	got	not	jot	top
rug	bug	dug	mug	tug	lug	fun	sun	hum	mud

chicken	chip	chop	chant	chase	chisel
king	sing	wing	thing	bring	ding
queen	quit	quince	quiet	quest	quote
ship	shop	shut	dish	wish	splash
thumb	this	that	them	there	then

Read:

اقرأ:

bark	park	mark	dark	hard	yard
went	vest	rest	fell	rent	sent
dirt	risk	will	kill	skill	hill
fork	wolf	song	form	long	frog
uncle	ugly	under	up	undo	umbrella

Read:

اقرأ:

nest	rest	mend	send
land	belt	bond	lend
just	pump	sulk	bulk
rust	hunt	hump	lump
jump	desk	mint	lamp
wept	sent	zest	must
band	fond	hint	dusk
vats	tops	camp	lip
jumps	cups	pumps	melts
bran	clot	crab	drink
flat	frog	Glen	grab
print	scold	plant	skid
black	bran	clan	cram
act	drop	left	flat
string	melt	glint	bulb
Gwen	swing	print	scold
skid	scrap	shred	slid
smut	snip	spin	splat
sprint	start	plank	

Section 2

Language Functions وظائف لغوية

Mr. Ahmed Elgendy

The First Lesson

الدرس الأول

What's your name?
ما أسمك؟



My name is.....
أسمي

I'm
أسمى

Good morning.
صباح الخير



Good morning.
صباح الخير

Good bye.
مع السلامة.



Good bye.
مع السلامة.

- Complete the following dialogue: أكمل:

Hany: Good morning

Hana:

Hany: What's your name?

Hana:

Hany: Good bye

Hana:

The second Lesson

الدرس الثاني

Hello!

مرحبا



Hello!

مرحبا

How are you?

كيف حالك؟



Fine, thank you.
بخير، شكرا لك

How old are you?

كم عمرك؟



I'm

عمري

- Complete the following dialogue: أكمل:

Youssif: Hello!

Amira :

Youssif: How are you?

Amira :

Youssif: How old are you?

Amira :

Youssif:

Amira : Good bye!

The third Lesson

الدرس الثالث

Hi

مرحبا



Hi

مرحبا

Peace be upon you.
السلام عليكم.



Peace be upon you,
too. وعليكم السلام.

Nice to meet you.
سعدت بلقائك.



Nice to meet you,
too. سعدت بلقائك أيضا.

- Complete the following dialogue: أكمل:

Hana: Peace be upon you.

Hany:

Hana: Nice to meet you.

Hany:

Hana: How are you?

Hany:

Hana: Good bye!

Hany:

The fourth Lesson

الدرس الرابع

Good afternoon.

مساء الخير
(تحية تقال بعد الظهر)



Good afternoon.

مساء الخير

How do you go to school?

كيف تذهب إلي المدرسة؟



I go to school by bus

أنا أذهب إلى المدرسة بالأتوبيس

I go to school on foot

أنا أذهب إلى المدرسة ماشيا

Thank you very much.

شكرا كثيرا جدا



You're welcome.

علي الرحب والسعة

- Complete the following dialogue: أكمل:

Amira: Good afternoon.

Hany :

Amira:?

Hany : I go to school by car.

Amira: Can I go with you?

Hany : Yes, sure.

Amira: Thank you very much.

Hany :

The fifth Lesson

الدرس الخامس

This is for you.

هذه لك.

(عند تقديم هدية لشخص)



Thanks.

شكرا.

What's your first name?

ما هو أسمك الأول؟



My first name is .. Aya

إسمي الأول هو.. آية..

What's your last name?

ما هو أسمك الأخير؟

My last name is .. Omar

إسمي الأخير هو.. عمر

What's your father's job?

ما هي وظيفة والدك؟



He's a/andoctor.

هو دكتور

- Complete the following dialogue: أكمل:

Ali :

Aya : Peace be upon you, too.

Ali : What's your first name?

Aya :

Ali :

Aya : My last name is Omar.


Ali : What's your father's job?

Aya :

The sixth Lesson


الدرس السادس

Be quiet, please.
كن هادئ من فضلك



I'm sorry.
أنا آسف.

What time is it?
كم الوقت؟



It's ..ten... o'clock.
أنها الساعة العاشرة.

Ah-choo!
آه تشو (صوت العطس)



God bless you.
برحمتك الله

Thanks

- Complete the following dialogue: أكمل:

Maher : Good morning.

Hossam :

Maher : What time is it?

Hossam :

Maher : Ah-choo!

Hossam :


Maher : Thanks.

The seventh Lesson

الدرس السابع

Here you are.

تفضل.



Thank you so much

شكرا جزيلا.

Are you okay?

هل أنت بخير؟



I think so.

أعتقد ذلك.

Good evening

مساء الخير
(تحية تقال بعد غروب الشمس)



Good evening

مساء الخير

- Complete the following dialogue: أكمل:

Mohamed:

Hisham : Good evening.

Mohamed: What's your name?

Hisham :

Mohamed: Nice to meet you.

Hisham :

Mohamed:


Hisham : Good bye!

The eighth Lesson

الدرس الثامن

Good night.

طابت ليلتك.
(تحية تقال بعد حلول الظلام)



Good night.

طابت ليلتك.

How many books do you have?

كم عدد الكتب التي تمتلكها؟



I have five books.

أمتلك خمس كتب.

How tall are you?

كم طولك؟



I'm 120 c.m.

طولى ١٢٠ سم.

- Complete the following dialogue: أكمل:

Salma: Hi !

Riham:

Salma: How many books do you have?

Riham:

Salma: How tall are you?

Riham:

Salma:

Riham: Good night.

Mr. Ahmed Elgendy

Language Functions

وظائف لغوية

The ninth Lesson

الدرس التاسع

What colour is it?
ما لونها؟



It's green and white
إنها أخضر في أبيض

Where are you from?
من أين أنت؟



I'm from Egypt.
أنا من مصر.

Where do you live?
أين تعيش؟



I live in Cairo
أعيش في القاهرة.

- Complete the following dialogue: أكمل:

Mai : Nice to meet you.

Rana:

Mai : Where are you from?

Rana:

Mai : Where do you live?

Rana:

Mai :

Rana: Good bye.

Mr. Ahmed Elgendy

The tenth Lesson

الدرس العاشر

Revision

مراجعة

What's your name?	ما أسمك؟
My name is.....	أسمي
I'm	أسمي
Good morning.	صباح الخير
Good morning.	صباح الخير
Good bye.	مع السلامة.
Good bye.	مع السلامة.
Hello!	مرحبا
Hello!	مرحبا
How are you?	كيف حالك؟
Fine, thank you.	بخير، شكرا لك
How old are you?	كم عمرك؟
I'm	عمري
Hi	مرحبا
Hi	مرحبا
Peace be upon you.	السلام عليكم.
Peace be upon you, too.	وعليكم السلام.
Nice to meet you.	سعدت بلقائك.
Nice to meet you, too.	سعدت بلقائك أيضا
Good afternoon.	مساء الخير

Good afternoon.	مساء الخير
How do you go to school?	كيف تذهب إلي المدرسة؟
I go to school by bus	أنا أذهب إلي المدرسة بالأتوبيس
I go to school on foot	أنا أذهب إلي المدرسة ماشيا
Thank you very much.	شكرا كثيرا جدا
You're welcome.	علي الرحب والسعة
This is for you.	هذه لك.
Thanks.	شكرا.
What's your first name?	ما هو أسمك الأول؟
My first name is .. Aya	إسمي الأول هو.. آية..
What's your last name?	ما هو أسمك الأخير؟
My last name is .. Omar	إسمي الأخير هو.. عمر
What's your father's job?	ما هي وظيفة والدك؟
He's a/andoctor.	هو دكتور
Be quiet, please.	كن هادئ من فضلك
I'm sorry.	أنا آسف.
What time is it?	كم الوقت؟
It's ..ten... o'clock.	أنها الساعة العاشرة.
Ah-choo!	آه تشو (صوت العطس)
God bless you.	يرحمكم الله
Thanks	شكرا
Good night.	طابت ليلتك.
Good night.	طابت ليلتك.
How many books do you have?	كم عدد الكتب التي تمتلكها؟
I have five books.	أملك خمس كتب.
How tall are you?	كم طولك؟

I'm 120 c.m.	طولي ١٢٠ سم.
What colour is it?	ما لونها؟
It's green and white	إنها أخضر في أبيض
Where are you from?	من أين أنت؟
I'm from Egypt.	أنا من مصر.
Where do you live?	أين تعيش؟
I live in Cairo	أعيش في القاهرة.

- Complete the following dialogues: أكمل:

Hany: Good morning

Hana:

Hany: What's your name?

Hana:

Hany: Good bye

Hana:

Youssif: Hello!

Amira :

Youssif: How are you?

Amira :

Youssif: How old are you?

Amira :

Youssif:

Amira : Good bye!

Hana: Peace be upon you.

Hany:

Hana: Nice to meet you.

Hany:

Hana: How are you?

Hany:

Hana: Good bye!

Hany:

Amira: Good afternoon.

Hany :

Amira: ?

Hany : I go to school by car.

Amira: Can I go with you?

Hany : Yes, sure.

Amira: Thank you very much.

Hany :

Ali :

Aya : Peace be upon you, too.

Ali : What's your first name?

Aya :

Ali :

Aya : My last name is Omar.

Ali : What's your father's job?

Aya :

Maher : Good morning.

Hossam :

Maher : What time is it?

Hossam :

Maher : Ah-choo!

Hossam :

Maher : Thanks.

Mohamed :

Hisham : Good evening.

Mohamed : What's your name?

Hisham :

Mohamed : Nice to meet you.

Hisham :

Mohamed :

Hisham : Good bye!

Salma : Hi !

Riham :

Salma : How many books do you have?

Riham :

Salma : How tall are you?

Riham :

Salma :

Riham : Good night.

Mai : Nice to meet you.

Rana :

Mai : Where are you from?

Rana :

Mai : Where do you live?

Rana :

Mai :

Rana : Good bye.

Section 3

Grammar

قواعد

Mr. Ahmed Elgendy

The First Lesson


يلا نقرأ الحدوتة
الجميلة دي

الدرس الأول

في يوم من الأيام الحروف الأبجدية قرروا
يطلعوا رحلة لحديقة الحيوان. لكن أتوبيس
واحد مش هيكفيهم علشان كده جابو أتوبيسين
واحد صغير وواحد كبير ،
سواق الأتوبيس الصغير اسمه عمو (an)
وسواق الأتوبيس الكبير اسمه عمو (a)
الحروف المتحركة قالت أحنا هنركب مع
عمو (an) والحروف الساكنة قالت وإحنا
هنركب مع عمو (a) وبعد كده راحو الحديقة
واتفرجو على الحيوانات وكانو مبسوطين

اللغة الانجليزية ٢٦ حرف تنقسم إلي:

- ١- ٥ حروف متحركة وهي (a , e , i , u , o)
- ٢- ٢١ حرف ساكن وهي باقي الحروف
- الكلمات التي تبدأ بحروف متحركة تأخذ قبلها (an)
- الكلمات التي تبدأ بحروف ساكنة تأخذ قبلها (a)



an apple

an egg

an insect

an umbrella

an orange

a cat

a dog

a bag

a pen

a key

Exercises : Put (a - an):

1-..... egg

2-..... bee

3-..... apple

4-..... ox

5-..... key

6-..... insect

7-..... book

8-..... desk

9-..... cat

10-..... elephant



Subject Pronouns:

ضمائر الفاعل:

Singular

مفرد

Plural

جمع

I



أنا

he



هو

she




هي

it




لغير العاقل

you




أنت

we



نحن

you



أنتم

they



هم

Put (I, He, She , It , We or They)

1- is a boy.



4- is cat.



2- is a girl.



5- are girls.



3- are boys.



6- am happy.



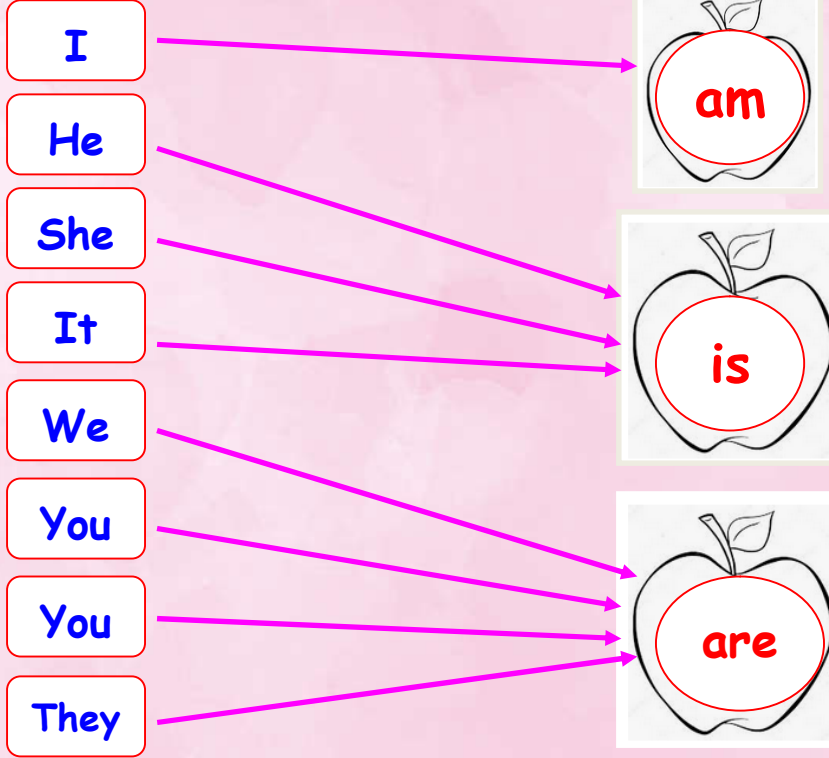
The third Lesson

الدرس الثالث

يلا نقرأ الحدوتة
الجميلة دي

Verb to be:

فعل يكون:



كان ياما كان كان في واحد اسمه
الفاعل كان عنده ٨ أولاد اسمهم
الضمانر
وفي يوم قرر يشتري ليهم تفاح لكن
للاسف كانت معاه فلوس قليلة علشان
كده اشترى ليهم ٣ تفاحات بس
تفاحة اسمها (am)
و تفاحة اسمها (is)
و تفاحة اسمها (are)
ولما روح البيت نادي علي أولاده
علشان يديهم التفاح فقام ضمير منهم
اسمه (I)
الضمير ده كان طماع جدا أخذ التفاحة
(am) لوحدده وقال أنا مش
هدى حد

كدا بيبقى فاضل تفاحتين هنقسمهم
علي ٧ ضمانر
ضمانر المفرد (He, She, It)
قسموا التفاحة (is)
و ضمانر الجمع (We, You, They)
قسموا التفاحة (are)

- Put (am or is or are)

- 1) He a teacher.
- 2) We nurses.
- 3) They vans.
- 4) It an egg.
- 5) She a cook.
- 6) You a man.
- 7) I a pupil.
- 8) It a dog.
- 9) He reading.
- 10) It a doll.

The fourth Lesson

الدرس الرابع

Full Form

Short Form

Full Form

Short Form

I am

I'm

We are

We're

He is

He's

You are

You're

She is

She's

They are

They're

It is

It's

Parts of Speech:

أجزاء الكلام:

Noun أسم

Pronoun ضمير

Verb فعل

Adjective صفة

bag	girl
cat	bus
pen	home
boy	apple
Omar	vet

He	his
She	us
It	we
him	they
your	itself

am	read
is	like
are	have
go	do
play	see

tall	short
fat	thin
big	small
cold	hot
happy	sad

- Match:

وصل:

noun

Pronoun

verb

adjective

like

bag

fat

he

cat

it

The fifth Lesson

الدرس الخامس

Plural of Nouns:جمع الأسماء:

- الاسماء فقط هي التي يمكن جمعها أما الأفعال والصفات لا تجمع
- هناك حالات كثيرة لجمع الأسماء منها:

١- إضافة حرف (s) للكلمة:

bag → bags

cat → cats

pen → pens

dog → dogs

٢- إضافة حرف (es) للكلمة إذا انتهت بأحد الحروف الآتية (sh, ch, s, ss, o, x):

bus → buses

watch → watches

fox → foxes

dish → dishes

ويوجد حالات أخرى للجمع سنذكرها في مرحلة متقدمة

- Make Plural:

اجمع:

pencil →

bus →

bee →

glass →

book →

dish →

boy →

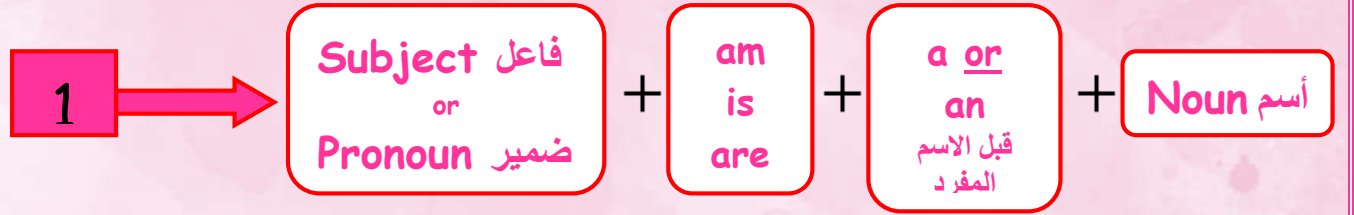
tomato →

The sixth Lesson

الدرس السادس

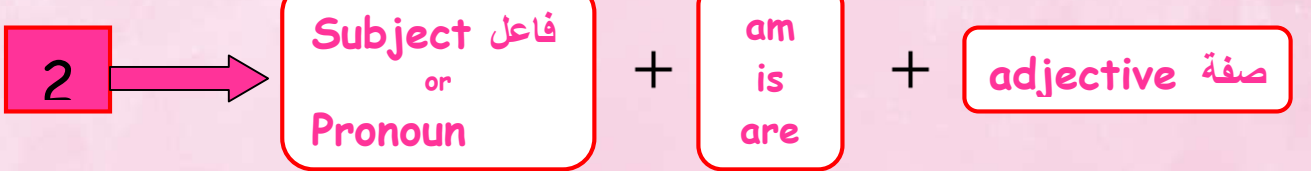
Sentence formation with verb to be: تكوين الجملة مع فعل يكون:

الجملة في اللغة الانجليزية تبدأ من اليسار وتكون ٣ أنواع مع فعل يكون وهي:




Examples

- Amr is a vet.
- She is a girl.
- They are boys.
- It is a dog.



Examples

- Amr is tall.
- She is happy.
- They are hot.
- It is big.



Examples

- Amr is playing.
- She is eating.
- They are reading.
- It is going.

١- أنا مدرس.

I am a teacher.

٢- هذه قطة.

It is a cat.

٣- هو طويل.

He's tall.

٤- هم يلعبون.

They're playing.

٥- أنت قصير.

You're short.

هذه الكلمات للمساعدة

bag	حقيبة
cat	قطة
pencil	قلم رصاص
boy	ولد
girl	بنت
fat	سمين
read	يقرأ

والان ترجم هذه الجمل بنفسك

٦- أنا ولد.

٧- هي بنت.

٨- هو سمين.

٩- نحن بنات.

١٠- أنت تقرأ.

١١- هذه حقيبة.

١٢- هذا قلم رصاص.

Mr. Ahmed Elgendy

The seventh Lesson

الدرس السابع

Negation of verb to be:

نفي فعل يكون:

نقوم بالنفي باستخدام كلمة (not) أو إختصارها (n't)

Full Form	Short Form	Full Form	Short Form
I am not	I'm not	We are not	We aren't
He is not	He isn't	You are not	You aren't
She is not	She isn't	They are	They aren't
It is not	It isn't		

Make negative:

انفي:

She is a teacher
They are vets
He is happy
It is big
I'm tall
We are eating

The eighth Lesson

الدرس الثامن

What

ما / ماذا

What can you see?

ماذا تستطيع أن تری؟

What can you see?

⇒ I can see a dog.



What can you see?

⇒ I can see an ice-cream.



Answer:

اجب:

1-What can you see?

.....



2- What can you see?

.....



3- What can you see?

.....




4- What can you see?

.....



5- What can you see?

.....

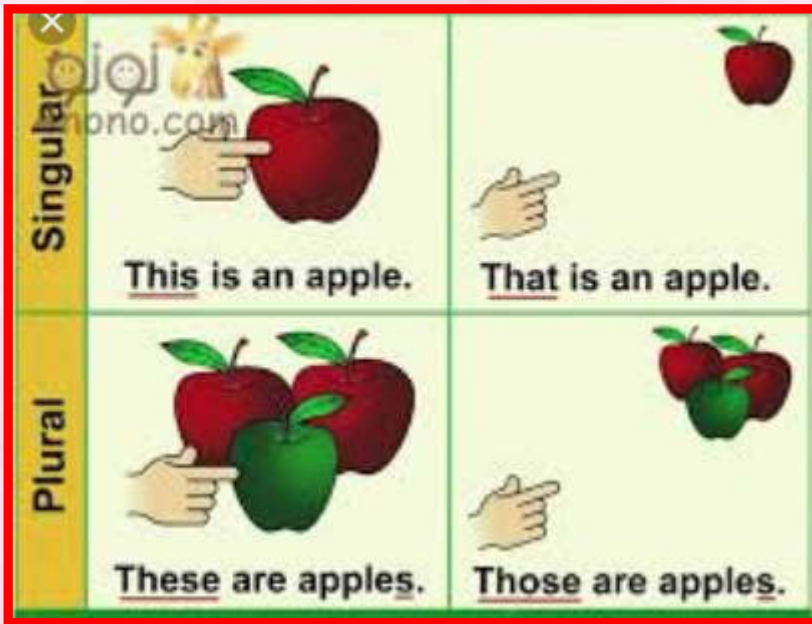


The ninth Lesson

الدرس التاسع

This (هذا / هذه (للمفرد القريب) **That** (هذا / هذه (للمفرد البعيد)

Those (هؤلاء (للمجمع القريب) **Those** (هؤلاء (للمجمع البعيد)



this

is

that

these

are

those

Exercises: Choose:

- 1- This a brown cat.
(am - is - are)
- 2- Those blue flowers.
(am - is - are)
- 3- is a yellow dog.
(that - those - these)
- 4- These are black
(rabbit - hen - horses)
- 5- That is flower.
(red - a red - yellow)

The tenth Lesson

الدرس العاشر

Revision

مراجعة

Choose the correct answer: اختر الاجابة الصحيحة

- 1- He a doctor.
(am - is - are)
- 2- It's orange.
(a - an - no article)
- 3- These flowers.
(am - is - are)
- 4- are playing.
(He - They - She)
- 5- I can flowers.
(see - seeing - saw)
- 6- She is girl.
(a - an - no article)
- 7- Can you see ?
(Can - Whose - What)
- 8- is a dog.
(that - those - these)
- 9- These flowers.
(am - is - are)
- 10- This a brown cat.
(am - is - are)

Mr. Ahmed Elgendy

Mr. Ahmed Elgendy

- 11- Those blue flowers.
(am - is - are)
- 12- is a yellow dog.
(that - those - these)
- 13- These are black
(rabbit - hen - horses)
- 14- That is flower.
(red - a red - yellow)
- 15- It is
(girl - dog - a cat)
- 16- We are
(reading - a boy - read)
- 17- I see apples.
(is - can - are)
- 18- That is elephant.
(a - an - no article)
- 19- I a Muslim.
(am - is - are)
- 20- You are
(hot - eat - play)
- 21- They sleeping
(is - aren't - am)
- 22- He an engineer.
('m - 're - 's)
- 23- We teachers.
('m - 're - 's)

ترجم إلى اللغة الإنجليزية: Translate into English:

١- أنا ولد .

.....

٢- هذه مسطرة.

.....

٣- هو حران .

.....

٤- هم يلعبون.

.....

٥- أنت طويل.

.....

٦- أنا سعيد.

.....

٧- هي بنت.

.....

٨- هو سمين.

.....

٩- نحن بنات.

.....

١٠- أنت تقرأ.

.....

١١- هذه حقيبة.

.....

١٢- هذا قلم رصاص.

.....

Translate into Arabic: ترجم إلى اللغة العربية:

1- She is a teacher.

.....

2- They are vets.

.....

3- He is happy.

.....

4- It is big.

.....

5- I'm tall.

.....

6- We are eating.

.....

7- I can see a dog.

.....

8- I am a teacher.

.....

9- He's tall.

.....

10- They're playing.

.....

11- It is a cat.

.....

12- I can see an ice-cream.

.....

لا إله إلا الله

وحده لا شريك له

له الملك وله الحمد

يحيي ويميت

وهو علي كل شئ قدير

اللهم صلي وسلم وبارك علي نبينا محمد

وعلي أله وصحبه وسلم

انتظرو قريبا

الجزء الثاني