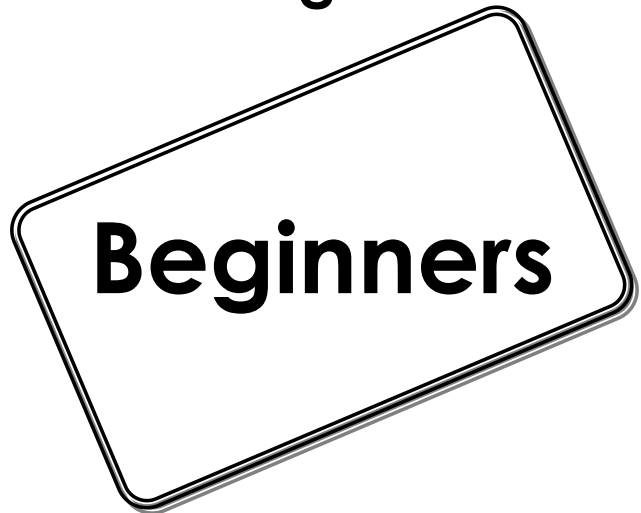




Smart Memo

In English







Beginners



Prepared by:
Mr. Hussein Elsayed
English language teacher



Name:



Learn English

Learn & Think

Learn how to write the alphabet correctly !

نستخدم في كتابة الأحرف الإنجليزية أربعة سطور لضبط شكل الحرف وحجمه وموقعه بالنسبة لباقي الحروف ونقسم الأحرف الإنجليزية حسب طريقة الكتابة الي ثلاثة أقسام :

أحرف تكتب علي الأسطر
الثاني والثالث والرابع

g j p q y

1 _____
2 _____
3 _____
4 _____

أحرف تكتب علي الأسطر
الأول والثاني والثالث مثال علي
تلك الأحرف جميع الحروف
الكبيرة (Capital Letters)

b d f h k l t

1 _____
2 _____
3 _____
4 _____

أحرف تكتب بين السطرين
الثالث والرابع وهما السطرين
الذين نجدهما دائما في كراس
اللغة الإنجليزية

**a c e i m n o r s u v
w x z**

1 _____
2 _____
3 _____
4 _____

Remember!

Some letters are *small*.

a c e i m n o r s u v w x z

Some letters are *tall*.

b d f h k l t

And some letters *fall*.


g j p q y

Learn English


Learn & Think

عزيزي الطالب لاحظ أن لكل حرف من الحروف الأبجدية الإنجليزية شكلان في الكتابة شكل كبير (capital) وشكل صغير (small).

الحروف الكبيرة (Capital letters)



الحروف الصغيرة (Small letters)



أما في حالة النطق لكل حرف يوجد طريقتين للنطق، نطق طويل (long) ونطق قصير (short).

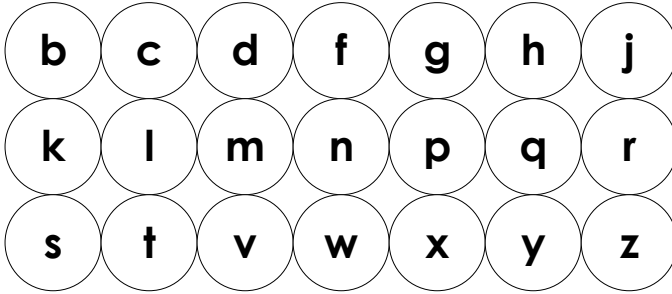
Learn English

Learn & Think

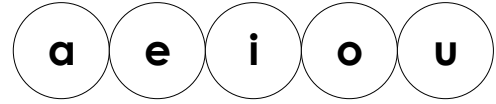
الحروف الأبجدية نوعان (أصوات متحركة **vowel sounds**) ، (أصوات ساكنة **consonant sounds**):

The Alphabet

Consonant sounds



Vowel sounds



- الحروف المتحركة (حروف العلة) : هي تشبه التشكيل في اللغة العربية وتتحكم في نطق الكلمة فمثلا حرف الـ(a) مثل الفتحة وحرف الـ(o) مثل الضمة وحرف الـ(e) مثل الكسرة ولكل حرف طريقتين في النطق إما نطق طويل أو نطق قصير وسنتعرف علي النطق الصحيح معا فيما يلي.

- الحروف الساكنة : تنطق كما هي ولذلك تسمى الحروف الساكنة فمثلا حرف الـ(k) ينطق مثل (ك) في اللغة العربية وحرف الـ(m) ينطق مثل (م) في اللغة العربية وهكذا ...

- الحروف المتحركة تنطق في الكلمة إما نطق قصير أو نطق طويل كما يلي :

Vowel letters

Short

Long

Learn English

Learn & Think

The vowel letter (a)

Short

ينطق (أ) كما في الكلمات التالية :

cat – bat – ran – sat – sand –
rang – hat – gap – jam –
land – man – nap – pan

Long

ينطق (أيه) كما في الكلمات التالية :

cake – day – bake – same –
pain – rain – hate – paid –
train – brain – may

The vowel letter (e)

Short

ينطق (إي) كما في الكلمات التالية :

egg – pen – hen – red – bed
– fed – get – set – jet – let –
men – net – ten – vet – yet

Long

ينطق (e -إي) كما في الكلمات التالية :

meet – read – weed –
speed – meat – heal – bee –
green – seed – heat – sheep

The vowel letter (o)

Short

ينطق (أو) كما في الكلمات التالية :

box – hot – sock – font –
corn – cost – dog – fox – got
– jog – lost – post – told

Long

ينطق (وو) كما في الكلمات التالية :

soon – soup – spoon – coat
– boots – boat – rope – bone
– pool – school – joy

Learn English

Learn & Think

The vowel letter (i)

Short

ينطق (يبي) كما في الكلمات التالية :

bin - fin - girl - hit - gift - hill
- ill - ink - in - if - is - it - tin
- win - king - list

Long

ينطق (أي) كما في الكلمات التالية :

bike - mine - sight - kite -
pine - light - dime - hide -
site - file - nice - ice - light

The vowel letter (u)

Short

ينطق (أ) كما في الكلمات التالية :

bus - cut - fun - duck - sun
- gum - hug - jug - lug -
mug - nut - run - yum

Long

ينطق (يو.و) كما في الكلمات التالية :

cute - flute - tube - huge -
June - lute - suit - mute -
pure

لاحظ انه للحصول علي بعض الحروف التي لن تجدها في الأبجدية الإنجليزية سوف
تحتاج للتعرف علي الحروف المركبة وهي تعني تداخل حرفين أو أكثر لإنتاج صوت
معين واليك اشهر الأمثلة علي الحروف المركبة :

Gh

غ

Ph

ف

Sh

ش

tian

شن

Kh

خ

Ch

تش

tion

شن

Ck

ك / ك

Th

ث / ذ

Learn English

Learn & Think

لاحظ أن (gh) لا تنطق إذا جاء قبلها حرف (i) كما في الكلمات التالية
nigh – right – sight – bright – fight – flight

أما إذا أتى قبلها حرف (u) فتتطق (f) كما في الكلمات التالية
laugh – cough – enough

طريقة نطق الحروف الساكنة داخل الكلمة

ينطق د	D d	ينطق كـ	C c	ينطق بـ	B b
ينطق هـ	H h	ينطق جـ	G g	ينطق فـ	F f
ينطق لـ	L l	ينطق كـ	K k	ينطق جـ	J j
ينطق بـ	P p	ينطق نـ	N n	ينطق مـ	M m
ينطق سـ	S s	ينطق ر	R r	ينطق كـو	Q q
ينطق و	W w	ينطق فـ	V v	ينطق تـ	T t
ينطق ز	Z z	ينطق يـ	Y y	ينطق إكس	X x

هيا بنا نتعلم كيف ننطق مقطع خفيف مكون من حرفين مثلا لو عندي المقطع الصوتي التالي **ba** وأريد أن انطقه سوف ننطق حرف (**b**) كأنه (بـ) وليس (بي) أي أننا سوف ننطق طرف الحرف ونتبعه بالـ (**a**) والذي يمثل (الفتحة) ، والآن حاول نطق (**ba**) سوف نطقها (بـ) والآن (**be**) سنتطق (بـ) و (**bo**) سنتطق (بـ) (**bi**) ينطق (بـ) أثقل في النطق من (**be**) وذلك في الكلمات قصيرة المقطع (**short vowels**) كما في الكلمات التالية (**bill – bin – big**) أما في الكلمات الطويلة المقطع (**long vowels**) ينطق (بي) كما في الكلمات التالية (**bike – line**) (**bu**) تنطق (بـ) مفخمة كما في الكلمات (**bug – bus – bun**)

Learn English

Learn & Think

تدرب علي نطق المقاطع الصوتية القصيرة التالية :

ba	→	be	→	bi	→	bo	→	bu
ca	→	ce	→	ci	→	co	→	cu
da	→	de	→	di	→	do	→	du
fa	→	fe	→	fi	→	fo	→	fu
ga	→	ge	→	gi	→	go	→	gu
ha	→	he	→	hi	→	ho	→	hu
ja	→	je	→	ji	→	jo	→	ju
ka	→	ke	→	ki	→	ko	→	ku
la	→	le	→	li	→	lo	→	lu
ma	→	me	→	mi	→	mo	→	mu
na	→	ne	→	ni	→	no	→	nu
pa	→	pe	→	pi	→	po	→	pu
ra	→	re	→	ri	→	ro	→	ru
sa	→	se	→	si	→	so	→	su
ta	→	te	→	ti	→	to	→	tu
va	→	ve	→	vi	→	vo	→	vu
wa	→	we	→	wi	→	wo	→	wu
ya	→	ye	→	yi	→	yo	→	yu
za	→	ze	→	zi	→	zo	→	zu
sha	→	she	→	shi	→	sho	→	shu
cha	→	che	→	chi	→	cho	→	chu
tha	→	the	→	thi	→	tho	→	thu
pha	→	phe	→	phi	→	pho	→	phu

Learn English

Learn & Think

(Try to read these short words) حاول قراءة الكلمات القصيرة التالية

a

ant



arm



bag



bad



bat



cap



cat



can



dam



fan



gap



gas



hat



jam



man



mat



nap



pan



rat



rap



sat



sad



tap



van



yam



bank



cash



fast



hand



hard



land



last



lamp



rang



sand



(Try to read these short words) حاول قراءة الكلمات القصيرة التالية

e

bed



beg



den



fed



get



hen



jet



let



men



met



net



pen



set



ten



vet



wet



yes



yet



she



he



we



bell



belt



best



cell



cent



desk



felt



hell



lend



left



melt



mend



next



nest



rest



rent



send



sell



sent



tell



test



tent



text



went



Learn English

Learn & Think

(Try to read these short words) حاول قراءة الكلمات القصيرة التالية

i

in

it

is

if

bin

din

fin

fix

hit

nit

pin

six

tin

win

man

bind

fill

fish

girl

gift

hint

hill

king

kick

lift

mint

pill

ring

sing

sill

ship

till

thin

wish

zinc

(Try to read these short words) حاول قراءة الكلمات القصيرة التالية

o

on

of

ox

box

cot

dog

fox

got

hot

jog

lot

not

pot

ton

top

job

mop

won

fog

hop

loss

long

most

post

port

rock

song

sold

sock

sort

shop

shot

told

bomb

cost

doll

font

slot

host

lost

cold

frog

clock

comp

drop

Learn English

Learn & Think

حاول قراءة الكلمات القصيرة التالية (Try to read these short words)

U

up

us

bun

but

cut

cup

dug

fun

gum

hug

jug

lug

mug

mud

nut

run

sun

tub

rug

yum

bug

bus

drum

hunt

just

must

duck

slug

shut

thus

الكلمات ذات النطق الطويل (long vowels)

- من اشهر الكلمات طويلة النطق في الإنجليزية هي تلك الكلمات المنتهية بحرف (e) ويتوسط الكلمة حرف متحرك آخر وعند نطق الكلمة من هذا النوع ينطق الحرف المتحرك وسط الكلمة مطولا ولا نحمل علي الحرف (e) في آخر الكلمة أي لا ينطق بشكل صريح (ليس عليه **stress** في النطق) كما في الأمثلة (**like - (bake - bone - cute - lute**

- نوع آخر من الكلمات الطويلة هي التي تحتوي علي حرفين متحركين متتاليين مثل (**ea - oa - ai - io**) وعند النطق يتم نطق الحرف المتحرك الأول مطولا ولا نركز في النطق علي الحرف المتحرك التالي له (لا يكون عليه **stress**) فينطق أول حرف متحرك في الكلمة مطولا ولا ينطق التالي له كما في الأمثلة التالية (**mean - speak - main - meet - green - coat - sea - rain - blue - glue**)

الحروف شبه المتحركة **Semi vowels**

- هما الحرفين (**w - y**) وهي حروف ليست متحركة بل هي ساكنة ولكنها تؤثر علي نطق الكلمة لتحول الكلمة إلي النطق الطويل (أي تجعل نطق الكلمة طويل **long**) ولذلك تسمى شبه متحركة ، لاحظ الأمثلة التالية (**sky - dry - fly - cow - now - law - row - snow - key - draw - show**)
- لاحظ انه (**gh**) إذا سبقهم حرف (**i**) يجعلهم صامتين (**silent**) ويجعل الكلمة طويلة النطق (**long**)

Learn English

Learn & Think

حاول قراءة الكلمات الطويلة التالية (Try to read these long words)

a

bake



day



same



rain



pain



gain



shake



brain



cake



case



face



fade



fail



gate



hate



late



main



maid



make



name



pay



rate



tape



take



vase



wait



way



shame



change



crane



table



stay



play



how



now



حاول قراءة الكلمات الطويلة التالية (Try to read these long words)

e

bee



bead



deep



deal



feed



feel



heel



heat



jeep



jeans



key



leaf



least



mean



meal



meat



neat



knee



real



seal



seat



speak



sneeze



cheat



sea



tea



tear



team



treat



veil



weed



year



these



sheep



cheese



sweep



sweat



sweet



Greek



free



dream



stream



green



feast



break



Learn English

Learn & Think

حاول قراءة الكلمات الطويلة التالية (Try to read these long words)

i

ice



bite



bike



diet



dime



file



fine



fight



hide



kite



light



line



mine



mice



night



nine



nice



pile



pine



ride



ripe



sight



site



tight



flight



wine



white



slide



shine



Nile



like



rice



live



wife



life



time



right



fire



drive



Spike



wide



bright



price



child



climb



حاول قراءة الكلمات الطويلة التالية (Try to read these long words)

o

rope



coat



road



toad



hope



robe



role



elbow



toast



boat



joke



note



goat



snow



slow



draw



pool



spoon



bone



boy



soy



door



four



hole



load



more



noon



moon



soon



stone



stood



vote



wood



wool



you



Learn English

Learn & Think

حاول قراءة الكلمات الطويلة التالية (Try to read these long words)

U

blue

glue

tube

true

clue

flute

June

lute

tune

cute

dune

juice

prune

pure

sure

suit

mute

fuse

cure

huge

حاول قراءة الكلمات التالية (Try to read these words)

walk

talk

call

fall

wall

what

where

when

which

while

knee

know

knight

knock

duck

how

sky

now

fly

why

shy

draw

spy

show

snow

window

shadow

yellow

cow

shop

ship

chair

catch

photo

pyramid

thin

thick

three

think

thank

this

that

they

these

those

cheese

cheat

chase

match

watch

advice

cycle

cinema

sign

small

action

fashion

station

Egyptian

ocean

Learn English

Learn & Think

Subject pronouns

ضمائر الفاعل

حفظ



I

he

she

it

you

we

they

ضمير متكلم مفرد (يكتب capital في أي مكان في الجملة)

أنا

I

ضمير للمفرد المذكر الغائب

هو

he

ضمير للمفرد المؤنث الغائب

هي

she

ضمير لغير العاقل المفرد المذكر أو المؤنث

هو / هي

it

ضمير للمخاطب المفرد المذكر أو المؤنث والجمع بنوعيه

أنت / أنتم

you

ضمير متكلمين جمع

نحن

we

ضمير للجمع بنوعيه الغائب ويستخدم أيضا لجمع غير العاقل

هم

they

Examples

- I like salad.
- We go to bed at nine o'clock.
- She can sing.
- He is smart.
- You can spell a word.
- He can swim.
- They play football every Friday.
- I want bread
- We have cheese.
- They like fish.
- She wants rice.
- It likes fish.
- It sleeps on the table.

Vocabulary

يجب	like
سلطة	salad
يذهب	go
يستطيع	can
يعني	sing
ذكي	smart
يتهجى	spell
كلمة	word

Learn English

Learn & Think

Verb to Be (in the present)

فعل "يكون" في المضارع

فعل مساعد رئيسي ويعتبر من اشهر الأفعال المساعدة في اللغة الإنجليزية ويستطيع أن يصنع جملة بمفرده وبدون الحاجة لفعل رئيسي معه وله ثلاثة أشكال في المضارع

Positive

I am

he is
she is
it is

you are
we are
they are

Negative

I am not

he is not
she is not
it is not

you are not
we are not
they are not

حفظ

أنا أكون	I am = I'm	أنا لا أكون	I am not = I'm not
هو يكون	he is = he's	هو لا يكون	he is not = he isn't
هي تكون	she is = she's	هي لا تكون	she is not = she isn't
هي / هو يكون	it is = it's غير العاقل	هي / هو لا يكون غير العاقل	it is not = it isn't
أنت / انتم تكونوا	you are = you're	أنت / انتم لا تكونوا	you are not = you aren't
نحن نكون	we are = we're	نحن لا نكون	we are not = we aren't
هم يكونوا	they are = they're	هم لا يكونوا	they are not = they aren't

Learn English

Learn & Think

Exercises

Choose the correct answer from a, b or c :

1	He ----- a boy.	am	is	are
2	We ----- pupils.	am	is	are
3	It ----- a cute cat.	am	is	are
4	She ----- a beautiful girl.	am	is	are
5	Ali ----- a smart boy.	am	is	are
6	Aya ----- a boy.	is	isn't	aren't
7	We ----- vets.	are	is	isn't
8	He ----- a doctor.	am	is	are
9	it ----- big.	aren't	is	are
10	She ----- a boy.	isn't	is	are
11	They ----- at cinema.	am	is	are
12	The children ----- men	isn't	aren't	are
13	Huda ----- a nurse.	am	is	are
14	My dad ----- a clerk.	am	is	are
15	My parents ----- tall.	am	is	aren't
16	Farid ----- my brother.	am	is	are
17	I ----- good at drawing.	'm not	is	are

Learn English

Learn & Think

Verb to Be (in the past)

فعل "يكون" في الماضي

Positive

I was

he was
she was
it was

you were
we were
they were

Negative

I was not

he was not
she was not
it was not



you were not
we were not
they were not

حفظ

أنا كنت	I was	أنا لم أكن	I was not (wasn't)
هو كان	he was	هو لم يكن	he was not (wasn't)
هي كانت	she was	هي لم تكن	she was not (wasn't)
هي / هو كان	it was	هي / هو لم يكن	it was not (wasn't)
أنت / انتم كنتم	you were	أنت / انتم لم تكونوا	you were not (weren't)
نحن كنا	we were	نحن لم نكن	we were not (weren't)
هم كانوا	they were	هم لم يكونوا	they were not (weren't)



- I was at school yesterday.
- We were happy.
- They weren't kids.

- He was my best friend.
- She was short and fat.
- It wasn't on the tree.



Learn English

Learn & Think



Exercises

Choose the correct answer from a, b or c :

1	We ----- in the hall.	was	wasn't	were
2	It ----- on the table.	weren't	wasn't	were
3	He ----- at home.	weren't	was	were
4	They ----- at school.	am	was	were
5	Ali and Adel ----- late.	wasn't	was	were
6	I ----- hungry.	wasn't	weren't	were
7	She ----- thin.	was	weren't	were
8	Hala ----- studying English.	was	weren't	were
9	You ----- busy.	was	weren't	wasn't
10	I ----- playing football.	was	weren't	were
11	She ----- swimming.	was	are	were
12	It ----- sleeping.	wasn't	weren't	am
13	They ----- eating pizza.	was	is	were
14	You ----- clever.	was	am not	were
15	We ----- watching TV.	was	isn't	were
16	I ----- cleaning my room.	was	weren't	were
17	She ----- reading a book.	was	are	were

Learn English

Learn & Think

Demonstrative pronouns

أسماء الإشارة

This

هذا / هذه

That

ذلك / تلك

These

هؤلاء

Those

أولئك

يوجد أربع أسماء إشارة وهم :

This is a pen.

(1) **This** : يستخدم للإشارة للاسم المفرد القريب ويعني (هذا / هذه)

This is a book.

This is a bag.

That is a horse.

(2) **That** : يستخدم للإشارة للاسم المفرد البعيد ويعني (ذلك / تلك)

That is a dog.

That is a camel.

These are birds.

(3) **These** : يستخدم للإشارة للأسماء الجمع القريبة ويعني (هؤلاء)

These are kites.

These are cups.

Those are ducks.

(4) **Those** : يستخدم للإشارة للأسماء الجمع البعيدة ويعني (أولئك)

Those are clouds.



Those are stars.

Vocabulary

Vocabulary



حفظ

قلم جاف	pen	نجمة	star
كتاب	book	سحابة	cloud
يقرأ	read	بطة	duck
حجرة / غرفة	room	فنجان	cup
ينظف	clean	طائرة ورقية	kite
تلفزيون	TV	طيور	birds
يشاهد	watch	جمل	camel
ماهر / شاطر	clever	كلب	dog
بيتزا	pizza	حصان	horse
يأكل	eat	حقيبة / شنطة	bag



Learn English

Learn & Think



Exercises

Choose the correct answer from a, b or c :

1	----- is a football.	This	These	Those
2	----- is a train.	These	That	Those
3	----- are kites.	This	That	Those
4	----- are English books.	This	That	These
5	----- is a black car.	Those	That	These
6	----- is a football.	This	These	Those
7	----- is a train.	These	That	Those
8	----- are kites.	This	That	Those
9	----- are English books.	This	That	These
10	----- is a black car.	Those	That	These
11	----- is a football.	This	These	Those
12	----- is a train.	These	That	Those
13	----- are kites.	This	That	Those
14	----- are English books.	This	That	These
15	----- are yellow birds.	Those	That	These
16	----- are islamic books.	Those	That	These
17	----- is a red cap.	Those	That	These

Learn English

Learn & Think

Object pronouns

ضمائر المفعول

me	him	her	it	you	us	them
ني	ه	ها	ه / ها	ك / كم	نا	هم

- ضمائر المفعول تأتي في موقع المفعول في الجملة ونستخدمها للكلام عن شخص أو شيء بدون ذكر اسمه.

Examples



- Samy gave me a book.
- I read it yesterday.
- Kareem asks you a question.
- We talk to them.
- Ali helped me many times.
- They like to eat it everyday.
- He always drinks it before lunch.
- She never gives me a gift.
- You can help us.
- Magdy will meet you tomorrow.

يقابل	meet
غداً	tomorrow
قطار	train
سيارة	car
يعطي	give
ساعد (ماضي)	helped
مشغول	busy
اللغة الإنجليزية	English

Vocabulary



حفظ

أعطي (ماضي)	gave
أمس	yesterday
يسأل	ask
سؤال	question
يتكلم	talk
يساعد	help
مرات عديدة	many times
كل يوم	everyday
دائماً	always
يشرب	drink
قبل	before
الغداء	lunch
أبداً	never
هدية	gift
سوف	will



Learn English

Learn & Think



Exercises

Choose the correct answer from a, b or c :

1	I love her and she loves	I	they	me
2	Kamal saw last night.	we	her	he
3	Dina has a dog, she walks daily.	it	her	him
4	Mona can help	she	her	we
5	Basma will help next time.	we	they	him
6	They gave a present.	me	we	he
7	I was talking to	you	she	he
8	You gave the wrong number.	I	their	him
9	Sama has a car, she drives	it	her	him
10	All kids like apples, they like	them	it	him
11	Let help you.	us	my	mine
12	Your joke makes happy.	we	us	it
13	We visited last month.	our	her	they
14	He met in the bank.	I	he	her
15	Emad put on the desk.	it	her	him
16	She forgot in the classroom.	they	them	this
17	We met last Monday.	he	she	him

Learn English

Learn & Think

Possessive adjectives

صفات الملكية

my

his

her

its

your

our

their

صفات الملكية تأتي بعدها اسم وتأتي في وسط الكلام لاثبات الملكية.

Examples



- This is my pen.
- That is his book.
- These are her shirts.
- This is its leg.
- Those are our cars.
- This is their school.
- Give me your pen, please.

Vocabulary

حفظ



نسي (ماضي)	forgot
فصل دراسي	classroom
يوم الاثنين	Monday
دع / هيا	let
يحب	like
تفاحة	apple
طفل	kid
كل / جميع	all
يذاكر	study
رفيع	thin
جائع	hungry

يحب	love
رأي (ماضي)	saw
الماضي	last
ليلة / ليل	night
يمشي	walk
يوميًا	daily
المرّة القادمة	next time
من فضلك	please
هدية	present
خطأ	wrong
رقم	number
يقود سيارة	drive
نكتة	joke
يصنع	make
شهر	month
يزور	visit



Learn English

Learn & Think



Exercises

Choose the correct answer from a, b or c :

1	We like teachers.	its	our	he
2 father is a doctor.	she	he	My
3	I love mother.	my	you	him
4	Ali is best friend.	our	it	we
5	My dog broke leg.	its	they	him
6	Sally forgot book.	me	her	he
7	Adel hurt finger.	you	his	he
8	Open book, please.	your	they	him
9 door is opening.	it	My	him
10	They carry bags.	them	their	him
11	Maha cleans room.	us	her	mine
12	Sama and Nada brush teeth.	we	us	their
13	They always play with ball.	us	my	they
14	I have a parrot, leg is black.	I	its	her
15	She rarely uses computer.	it	her	him
16	He often makes bed.	they	his	this
17	You never do homework.	he	she	your

Learn English

Learn & Think

Possessive pronouns

ضمائر الملكية

mine	his	hers	its	yours	ours	theirs
لي / ملكي	له / ملكه	لها / ملكها	له / ملكه	لك / ملكك	لنا / ملكنا	لهم / ملكهم

ضمير الملكية يأتي في آخر الجملة عادة ليثبت الملكية وضمائر الملكية كلمات تأتي بشكل منفصل.

Examples



- This house is mine.
- That car is his.
- The book was hers.
- That house is its.
- The bag is yours.
- This school is ours.
- This class is theirs.

Vocabulary

حفظ



قطعة	cat
جميل	beautiful
بنت / فتاة	girl
طبيب بيطري	vet
دكتور / طبيب	doctor
كبير	big
سينما	cinema
أطفال	children
رجال	men

يعوم / يسبح	swim
يلعب	play
كرة القدم	football
كل	every
يوم الجمعة	Friday
يريد	want
خبز	bread
يمتلك / لديه	have
جبنة	cheese
سمك / سمكة	fish
ينام	sleep
منضدة / تراييزة	table
ولد / صبي	boy
تلميذ	pupil
لطيف / جذاب	cute



Learn English

Learn & Think



Exercises

Choose the correct answer from a, b or c :

1	This computer is	its	our	mine
2	The blue shirt is not	his	he	My
3	I have a red bike, it is	my	mine	him
4	Those houses are	ours	it	we
5	The white house is	its	they	him
6	This horse is not	me	hers	he
7	That pen is	you	his	he
8	The yellow car is	ours	they	him
9	The tall building is	it	My	mine
10	The small wallet isn't	them	their	his
11	These books are	yours	her	mine
12	The colourful parrot is	we	mine	their
13	That brown purse is	us	my	hers
14	The short building isn't	theirs	its	her
15	The black van isn't	it	yours	him
16	These bags are	they	ours	this
17	Those buses are	he	theirs	your

Learn English

Learn & Think

Reflexive pronouns

الضمائر المنعكسة

myself	himself	herself	itself	yourself	ourselves	themselves
بِنَفْسِي	بِنَفْسِهِ	بِنَفْسِهَا	بِنَفْسِهِ / بِنَفْسِهَا لِغَيْرِ الْعَاقِلِ	بِنَفْسِكُمْ / بِنَفْسِكُمْ لِلْمَفْرَدِ وَالْجَمْعِ	بِنَفْسِنَا	بِنَفْسِهِمْ

الضمائر المنعكسة نستخدمها عندما يكون الفاعل والمفعول في الجملة شخص واحد.

Examples



حفظ

Vocabulary

- I hurt myself. ----- انا جرحت نفسي.
- He hurt himself. ----- هو جرح نفسه.
- She hurt herself. ----- هي جرحت نفسها.
- It hurt itself. ----- (لغير العاقل) هي جرحت نفسها.
- You hurt yourself. ----- انت جرحت نفسك.
- You hurt yourselves. ----- انتم جرحتم انفسكم.
- We hurt ourselves. ----- نحن جرحنا انفسنا.
- They hurt themselves. ----- هم جرحوا انفسهم.



قصير	short
تخين / سمين	fat
و (حرف عطف)	and
ال (أداة تعريف)	the
شجرة	tree
صالة / قاعة	hall
منزل / وطن	home
متأخر	late

ممرضة	nurse
أب / والد	dad
موظف	clerk
الوالدان	parents
طويل	tall
أخ	brother
جيد / طيب	good
يرسم	draw
مدرسة	school
سعيد	happy
أطفال	kids
أفضل	best
صديق	friend
سرير	bed



Learn English

Learn & Think



Exercises

Choose the correct answer from a, b or c :

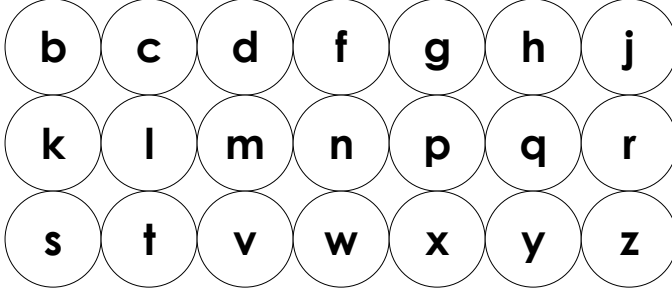
1	I clean my room by	himself	myself	itself
2	She washes her hands by	herself	himself	myself
3	You do your homework by	yourself	itself	myself
4	Does he make his bed	himself	herself	itself
5	It climbs the high tree by	itself	myself	herself
6	We swept the floor by	ourselves	ours	mine
7	They built their houses by	themselves	our	mine
8	Ahmed cannot ride a bike	itself	himself	herself
9	My sister can count to ten	himself	herself	mine
10	I wash the car	itself	yourself	myself
11	He baked a cake	himself	herself	mine
12	He hurt on the broken glass.	herself	mine	himself
13	She made a cup of tea.	himself	herself	myself
14	I saw in the mirror.	myself	theirs	mine
15	My dog hurt	himself	itself	mine
16	She enjoyed at the party.	herself	himself	mine
17	You ate all of the ice cream by	its	yourself	mine

Learn English

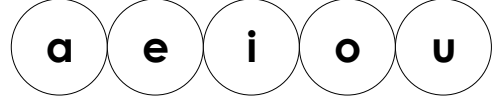
Learn & Think

The Alphabet

Consonant letters



Vowel letters



Indefinite Articles

أدوات النكرة

a

an

نستخدم الأداة **a** قبل الاسم المفرد الذي يعد والذي يبدأ بحرف ساكن من الـ 21 حرف.

a book كتاب واحد فقط
a kite طائرة ورقية واحدة
a bag حقيبة واحدة فقط

نستخدم الأداة **an** قبل الاسم المفرد الذي يعد والذي يبدأ بحرف متحرك من الـ 5 حروف.

an egg بيضة واحدة فقط
an elephant فيل واحد فقط
an apple تفاحة واحدة فقط

هل ؟

Do / Does

حفظ

يؤلم / يجرح

hurt

يتسلق

climb

يغسل

wash

عالي / مرتفع

high

يد

hand

كنس (ماضي)

swept

يفعل



do

أرضية

floor



واجب منزلي

homework



Learn English

Learn & Think



Exercises

Choose the correct answer from a, b or c :

1	I want kitten.	a	an
2	Asmaa has egg.	a	an
3	She cannot ride bike.	a	an
4	It has long tail.	a	an
5	You could catch bus.	a	an
6	We can see blue bird.	a	an
7	I have umbrella.	a	an
8	Samy need red cap.	a	an
9	They want white puppy.	a	an
10	Janet has apple.	a	an
11	Jack has banana.	a	an
12	The monkey eats big banana.	a	an
13	I can see elephant.	a	an
14	My mother can see tiger.	a	an
15	My father cannot see ant.	a	an
16	I want to buy ice cream.	a	an
17	I like to eat orange.	a	an

Learn English

Learn & Think

Singular & Plural

المفرد والجمع

الاسم المفرد : هو العدد الوحيد من الأشخاص أو الأشياء ، ولا بد ان يسبق الاسم المفرد احدي أداتي النكرة السابقتين (a - an) إذا كان الاسم يعد بالطبع ، أما إذا كان الاسم لا يعد فلا يسبقه أي من أدوات النكرة.

Countable Nouns أسماء تعد

a pen a tree a shirt a boy
an egg an orange an apple an ox

Uncountable Nouns أسماء لا تعد

أي شيء نتعامل معه في الحياة بالميزان وليس بالعدد ولا يمكن عدّه لا نسبقه بأدوات نكرة ولا يجمع ويعامل معاملة المفرد مثل (اللحوم - الأسماك - الأرز - الدقيق ، ...)

meat flour fish rice pasta bread

قواعد جمع الأسماء

الاسم الجمع لا يسبقه أداة نكرة (a - an) *

القاعدة الأولى

1

إضافة (s) لأخر الاسم المفرد لتحويله إلي الجمع وهي اشهر وأسهل قاعدة لجمع اسم مفرد.

a girl → girls

a book → books

an orange → oranges

a pencil → pencils

a lion → lions

an arm → arms

an egg → eggs

a dog → dogs

Learn English

Learn & Think

القاعدة الثانية

2

إضافة (es) لأخر الاسم المفرد لتحويله إلي الجمع بشرط ينتهي الاسم المفرد بإحدى النهايات التالية (ch - sh - x - o - ss - s).

a dish

dishes

a box

boxes

a dress

dresses

a peach

peaches

a bus

buses

a fox

foxes

a watch

watches

a match

matches

القاعدة الثالثة

3

إضافة (ves) لأخر الاسم المفرد لتحويله إلي الجمع بشرط ينتهي الاسم المفرد بإحدى النهايات التالية (f - fe) ولكن يتم حذفهم قبل إضافة (ves).

a wolf

wolves

a life

lifes

a wife

wifes

a self

selfes

a knife

knifes

حافر a hoof

hooves

a leaf

leafes

a thif

thifes

القاعدة الرابعة

4

إضافة (ies) لأخر الاسم المفرد لتحويله إلي الجمع بشرط ينتهي الاسم المفرد بحرف (y) يسبقه حرف ساكن ولكن يتم حذف (y) قبل إضافة (ies).

* أما إذا انتهى الاسم بحرف (y) يسبقه حرف متحرك (a - e - i - o - u) نضع (s)

لأخر الاسم بدون تغيير.

Learn English

Learn & Think

a boy

boys

a story

stories

a toy

toys

a baby

babies

a day

days

a city

cities

a way

ways

a lady

ladies

القاعدة الخامسة

5

تضم الأسماء الشاذة التي لا تتبع أي من القواعد السابقة ويختلف شكل الاسم في حالة المفرد عنه في حالة الجمع.

a tooth

teeth

a child

children

an ox

oxen

a mouse

mice

a man

men

a woman

women

a foot

feet

إوزة

a goose

geese

بني (ماضي)

built

حفظ

كيك / تورتة

cake

منازل

houses

يقطع

cut

لا يستطيع

cannot

مكسور

broken

يركب

ride

زجاج

glass

دراجة

bike

صنع (ماضي)

made

أخت

sister

شاي

tea

يعد / يحصي

count

في / بداخل

in

رقم (10)

ten

مرآة



mirror

خبز (ماضي)

baked



استمتع (ماضي)

enjoyed



Learn English

Learn & Think



Exercises

Choose the correct answer from a, b or c :

1	I bought three	a pen	pen	pens
2	Islam has new bike.	a	an	----
3	We like	rice	apple	orange
4	Dalia wants a	cat	egg	cats
5	My cat climbs tree.	a	an	----
6	My hurt.	teeth	dad	mum
7	Please dad, tell me story.	----	a	an
8	There are in the station.	bus	buses	car
9	John wears red helmet.	a	an	----
10	They eat chocolate cake.	an	----	a
11	Adel is good boy.	an	a	----
12	We need	carrots	carrot	they
13	She likes the blue	dogs	dresses	cats
14	He drinks	juice	pasta	rice
15	In the zoo, I saw elephant.	a	an	----
16	My dog is animal.	an	----	a
17	I like	pizza	orange	apple

Learn English

Learn & Think

The

The أداة التعريف في اللغة الإنجليزية تأتي قبل أي اسم معرف أو مقصود بعينه تسبق الاسم المفرد أو الجمع ما دام معروفاً أو مقصوداً بعينه.

Examples

- حفظ
- I can see the sun. أستطيع أن أرى الشمس.
 - Give me the pen. اعطني القلم.
 - She found the book. هي وجدت الكتاب.
 - It eats the fish. هي تأكل السمكة.
 - You catch the bus. أنت تستقل الأتوبيس.
 - He missed the call. هو فقد المكالمة.
 - We win the match. نحن نكسب المباراة.
 - They play the piano. هم يعزفون البيانو.

أسنان	teeth
كرة	ball
مع / بـ	with
رجل / ساق	leg
نادراً	rarely
يستخدم	use
غالباً	often
ثور	ox
برتقالة	orange
قطه صغيرة	kitten
لديه / يملك	has
ذيل	tail
استطاع (ماضي)	could

حفلة	party
أكل (ماضي)	ate
أيس كريم	ice cream
كمبيوتر	computer
أزرق	blue
قميص	shirt
أبيض	white
أصفر	yellow
مبني / عمارة	building
صغير	small
محفظة	wallet
ملون	colourful
ببغاء	parrot
بني	brown
كيس نقود	purse
أسود	black
شاحنة مقلدة	van
إصبع	finger
يفتح / مفتوح	open
يحمل	carry
ينظف بالفرشاة	brush

Learn English

Learn & Think

بعض الأفعال الشائعة في اللغة

يستخدم في زمن المضارع البسيط		يستخدم في زمن الماضي البسيط	يستخدم في الأزمنة التامة والمجهول
التصريف الأول	المعني	التصريف الثاني	التصريف الثالث
eat	يأكل	ate	eaten
drink	يشرب	drank	drunk
sleep	ينام	slept	slept
run	يجري	ran	run
build	يبني	built	built
buy	يشترى	bought	bought
come	يأتي	came	come
cut	يقطع	cut	cut
know	يعرف	knew	known
drive	يقود	drove	driven
dream	يحلم	dreamt	dreamt
miss	يفقد	missed	missed
do	يفعل / يعمل	did	done
like	يحب	d	d
fly	يطير	flew	flown
find	يجد	found	found
forget	ينسى	forgot	forgotten
feel	يشعر	felt	felt
give	يعطي	gave	given
get	يحصل علي	got	got

Learn English

Learn & Think

يستخدم في زمن
المضارع البسيط

التصريف الأول

يستخدم في زمن
الماضي البسيط

التصريف الثاني

يستخدم في الأزمنة
التامة والمجهول

التصريف الثالث

go	يذهب	went	gone
have	يملك	had	had
hurt	يؤلم / يجرح	hurt	hurt
hit	يضرب	hit	hit
hear	يسمع	heard	heard
keep	يحفظ	kept	kept
let	يدع	let	let
leave	يترك	left	left
lose	يخسر / يفقد	lost	lost
make	يصنع	made	made
mean	يقصد / يعني	meant	meant
meet	يقابل	met	met
pay	يدفع	paid	paid
play	يلعب	played	played
put	يضع	put	put
read	يقرأ	read	read
ride	يركب	rode	ridden
say	يقول	said	said
swim	يسبح	swam	swum
spend	يقضي	spent	spent
send	يرسل	sent	sent
see	يري	saw	seen

Learn English

Learn & Think

يستخدم في زمن
المضارع البسيط

يستخدم في زمن
الماضي البسيط

يستخدم في الأزمنة
التامة والمجهول

التصريف الأول

المعني

التصريف الثاني

التصريف الثالث

take	يأخذ	took	taken
talk	يتكلم	ed	ed
teach	يعلم	taught	taught
tell	يخبر	told	told
think	يفكر / يعتقد	thought	thought
throw	يرمي	threw	thrown
understand	يفهم	understood	understood
want	يريد	wanted	wanted
wear	يرتدي	wore	worn
win	يفوز	won	won
write	يكتب	wrote	written
ask	يسأل / يطلب	ed	ed
accept	يوافق	ed	ed
call	يتصل	ed	ed
decide	يقرر	d	d
fill	يملأ	ed	ed
help	يساعد	ed	ed
invite	يدعو	d	d
learn	يتعلم	ed	ed
listen	ينصت / يستمع	ed	ed
need	يحتاج	ed	ed
walk	يمشي	ed	ed

Learn English

Learn & Think

Present simple tense

المضارع البسيط

الاستخدام

المضارع البسيط من ابسط الأزمنة في اللغة الإنجليزية والذي من خلاله نستطيع تكوين جملة إنجليزية صحيحة في ابسط صورها ويستخدم في حالة تكرار فعل الشيء بشكل ثابت أو متكرر وكذلك التحدث عن العادات وكذلك الحقائق العلمية الثابتة.

الكلمات الدالة

هناك بعض الكلمات التي تتواجد في الجملة وتدلنا علي ان زمن الجملة هو مضارع بسيط :

- Every + [توقيت] → every day كل يوم every month كل شهر
- always دائما
- usually عادة
- often غالبا
- sometimes أحيانا
- rarely نادرا
- never أبدا

إذا وجدت أي من الكلمات التالية في الجملة فاعلم أنها جملة في المضارع البسيط

تكوين جملة مثبتة

1

Subject

فاعل

Verb

فعل

Object

مفعول

I – you – we –
they
he – she - it
اسم مفرد – اسم جمع

أي فعل مناسب لموقف
الجملة ولكن في المضارع
(التصريف الأول للفعل)

باقي الجملة
لنحصل علي جملة
لها معني

Learn English

Learn & Think

Subject
فاعل

Verb in the present
فعل في المضارع

Object
مفعول

لو الفاعل جمع او متكلم أي واحد من :
I - you - we - they - اسم جمع

يبقى الفعل كما هو بدون أي تغيير

Examples

- I read a book. أنا اقرأ كتاب.
- You eat pizza. أنت تأكل بيتزا.
- We drink water. نحن نشرب مياه.
- Ahmed and I like milk. أنا واحمد نحب اللبن.
- They want meat. هم يريدون اللحم.
- You write a letter. انتم تكتبون خطاب.
- They send an e-mail. هم يرسلون ايميل.
- They sleep on the tree. هم ينامون علي الشجرة.

حفظ

ذراع

arm

ثلاثة

three

جديد

new

يريد

want

يخبر

tell

قصة

story

يوجد

there

Exercises

Choose the correct answer from a, b or c :

1

Mona a new car.

buy

buys

eats

2

We juice.

likes

like

buys

3

..... want pasta.

They

She

He

4

..... likes milk.

You

It

We

5

My cat a tree.

sleep

drinks

climbs

6

My meet me everyday.

dad

friends

brother

7

They to school by bus.

go

goes

walk

8

Eyad and I our bags.

carries

cuts

carry

Learn English

Learn & Think

تكوين جملة منفية

2

أداة النفي في المضارع البسيط هي (do not) وتختصر في الشكل (don't) و
(does not) وتختصر في الشكل (doesn't)

متي نستخدم (don't) والتي تعني بالعربية (لا) ؟
نستخدمها لو كان الفاعل في الجملة (I - you - we - they - اسم جمع)
متي نستخدم (doesn't) والتي تعني بالعربية أيضا (لا) ؟
نستخدمها لو كان الفاعل في الجملة (he - she - it - اسم مفرد)

Subject
فاعل

do not
does not

Verb (inf.)
فعل بدون إضافات

Object
مفعول

Examples

- He doesn't read a book. هو لا يقرأ كتاب.
- They don't eat pizza. هم لا يأكلون بيتزا.
- It doesn't drink water. هو لا يشرب مياه.
- Ali and I don't like milk. أنا وعلي لا نحب الحليب.
- Sara doesn't want meat. سارة لا تريد اللحم.
- You don't write a letter. أنت لا تكتب خطاب.
- She doesn't send an e-mail. هي لا ترسل إيميل.
- We don't have money. نحن لا نملك المال.

سكينة	knife
ورقة شجر	leaf
حياة	life
حافر	hoof
لص / حرامي	thief
لعبة	toy
يوم	day

حفظ

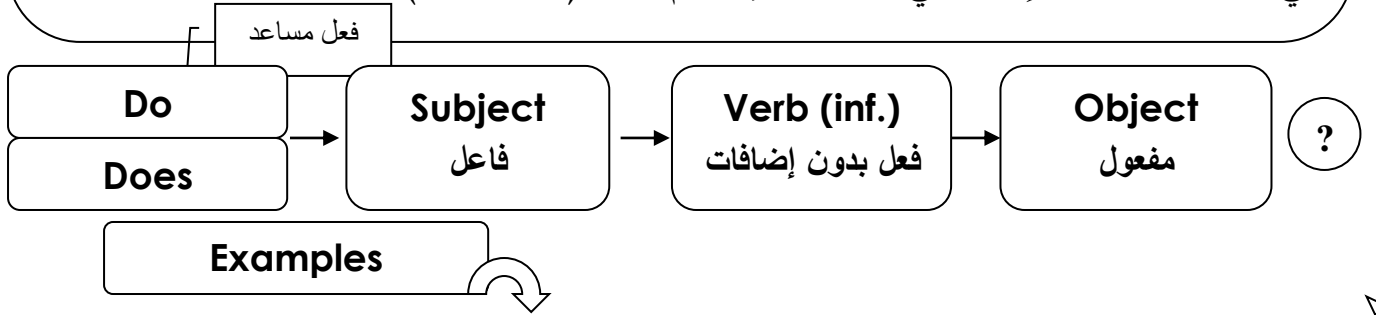
محطة	station
شيكولاته	chocolate
حديقة حيوان	zoo
حيوان	animal
الشمس	sun
وجد (ماضي)	found
ساعد (ماضي)	helped
طبق	dish
فستان	dress
ساعة يد	watch
صندوق	box
نقود / مال	money
ذئب	wolf
زوجة	wife

Learn English

Learn & Think

تكوين جملة استفهامية بهل 3

أداة الاستفهام بهل في المضارع البسيط هي (DO) و (Does) متي نستخدم (Do) والتي تعني بالعربية (هل) ؟
نستخدمها لو كان الفاعل في الجملة (I - you - we - they - اسم جمع)
متي نستخدم (Does) والتي تعني بالعربية أيضا (هل) ؟
نستخدمها لو كان الفاعل في الجملة (he - she - it - اسم مفرد)
في كلا الحالتين تكون الإجابة علي السؤال بهل إما بنعم أو بلا (Yes / No)



- Does he like pizza ?

هل هو يحب البيتزا ؟

Yes, he does.
No, he doesn't.

نعم هو يحبها.
لا هو لا يحبها.

نلاحظ أن الفعل المساعد جاء في أول الجملة فجعلها استفهامية ب(هل) وعند الإجابة ، نجيب بنعم أو لا ونضع فاصلة (,) ثم نعكس الفعل المساعد (Do) أو (Does) مع الفاعل.

- Does Ali want fish ?

هل علي يريد السمك ؟

Yes, he does.
No, he doesn't.

نعم هو يريده.
لا هو لا يريده.

لاحظ انه إذا كان الفاعل في السؤال اسم مفرد مذكر يحول في الإجابة إلي (he) وإذا كان اسم مفرد مؤنث يحول إلي (she) وإذا كان اسم جمع يحول إلي (they)

- Do you speak English ?

هل أنت تتحدث الإنجليزية ؟

Yes, I do.
No, I don't.

نعم أنا أتحدثها.
لا أنا لا أتحدثها.

لاحظ انه إذا كان الفاعل في السؤال (you) يحول في الإجابة إلي (I) إذا كان يقصد به مفرد والي (we) إذا كان يقصد به جمع.

- Do they play cards?

هل هم يلعبون الكوتشينة ؟

Yes, they do.
No, they don't.

نعم هم يلعبونها.
لا هم لا يلعبونها.

Mr. Hussein Elsayed
English language teacher

Learn English

Learn & Think

4 تكوين استفهام بأداة استفهام

أدوات الاستفهام في اللغة الإنجليزية عديدة من أشهرها :

What : ما / ماذا (تستخدم للسؤال عن الأشياء)

When : متي (تستخدم للسؤال عن الوقت)

Where : أين (تستخدم للسؤال عن الأماكن)

How : كيف / كم (تستخدم للسؤال عن كيفية فعل الشيء أو عدده)

Who : من (تستخدم للسؤال عن الأشخاص "العاقل")

Why : لماذا (تستخدم للسؤال عن السبب)

فعل مساعد

Wh. Tool
أداة استفهام

do
does

Subject
فاعل

Verb (inf.)
فعل بدون إضافات

Object
مفعول ?

Examples

What does he do?
He eats rice.

ماذا هو يفعل ؟
هو يأكل أرز.

What do you want ?
I want milk.

ماذا تريد ؟
أنا أريد حليب.

When does Adel go to bed?
He goes to bed at 10 o'clock.

متي ينام عادل ؟
ينام في العاشرة.

Where do they live?
They live in Giza.

أين هم يعيشون ؟
هم يعيشون في الجيزة.

How does she go to school?
She goes to school by bus.

كيف تذهب للمدرسة
هي تذهب للمدرسة بالأتوبيس.

Where does Salma sleep?
She sleeps in the bedroom.



أين تنام سلمى؟
هي تنام ف حجره النوم.

لاحظ انه لكي نجيب علي سؤال بأداة استفهام سنرجع لتكوين الجملة المثبتة وهي أن نضع الفاعل ثم الفعل والمفعول.

عندما نجد في السؤال you نحوله في الإجابة إلي ا في حالة المفرد و we في حالة الجمع.



عندما نجد في السؤال اسم مفرد منكر نحوله في الإجابة إلي الضمير he وإذا كان الفاعل في السؤال اسم مفرد مؤنث نحوله في الإجابة إلي الضمير she وإذا كان الفاعل في السؤال اسم جمع نحوله في الإجابة إلي الضمير they

Mr. Hussein Elsayed
English language teacher



Learn English



Learn & Think



Exercises



Choose the correct answer from a, b or c :

1	It often in winter.	raining	rains	rain
2	I two books every week.	reading	reads	read
3	The café at 6 in the morning.	is open	open	opens
4	Ahmed Arabic very well.	speaks	speaking	speak
5	Kinda never jeans.	wears	wear	is wearing
6	Does Faris basketball.	likes	liked	like
7 Nada wash the dishes?	Does	Do	Is
8	How often do you to cinema?	go	went	goes
9	Sami drink coffee.	do	doesn't	don't
10 you use your credit card?	Does	Did	Do
11	Murad not go to my club.	is	do	does
12	I as a teacher.	work	works	working
13	Schools in September.	begin	begins	beginning
14	She doesn't chocolate.	liked	likes	like
15	They to school every day.	going	go	goes
16	He English every day.	study	studies	studying



Learn English

Learn & Think



17	They a nice car.	have	had	has
18	The baby too much.	cry	crying	cries
19	The doctor in the hospital.	work	working	works
20	Sally play football.	are	don't	doesn't
21	They go to school on Fridays.	are	don't	doesn't
22 Ali play football on Monday?	Is	Do	Does
23	A nurse help healthy people.	is	don't	doesn't
24	Policemen catch good people.	are	don't	doesn't
25	The teacher to school on foot.	come	comes	coming
26	He come to school by bus	is	don't	doesn't
27	She sometimes a snack.	has	have	having
28	Ali football.	likes	eats	drinks
29	Where you live?	do	does	doing
30 speak English well.	He	She	You
31	Do speak Arabic?	You	He	She
32	Ahmed and Ali live in Cairo.	don't	doesn't	aren't
33	When Khalid get up?	do	does	doing
34	I usually rice for lunch.	have	has	had
35 she like pasta?	Do	Doing	Does

Learn English

Learn & Think

Present continuous tense

المضارع المستمر

الاستخدام

نستخدم المضارع المستمر في وصف حدث يتم وقت الكلام (الآن) وهو يعبر عن استمرارية حدوث الفعل لفترة من الزمن وقت الكلام ، كما نستخدمه في وصف صورة بها فعل أو حدث.

الكلمات الدالة

بعض الكلمات التي تتواجد في الجملة وتدلنا علي أن زمن الجملة هو مضارع مستمر :

Look ! أنظر

Listen ! استمع / أنصت

Now الآن

at that moment في تلك اللحظة

إذا وجدت أي من الكلمات التالية في الجملة فاعلم أنها جملة في المضارع المستمر.

تكوين جملة مثبتة

1

Subject

فاعل

am

is

are

Verb + ing

فعل مضاف له

Object

مفعول

I - you - we -
they
he - she - it
اسم مفرد - اسم جمع

أي فعل مناسب لموقف
الجملة ولكن في المضارع
مضافاً لآخره (ing)

باقي الجملة لنحصل
علي جملة لها معني

Learn English

Learn & Think

تذكر أن !

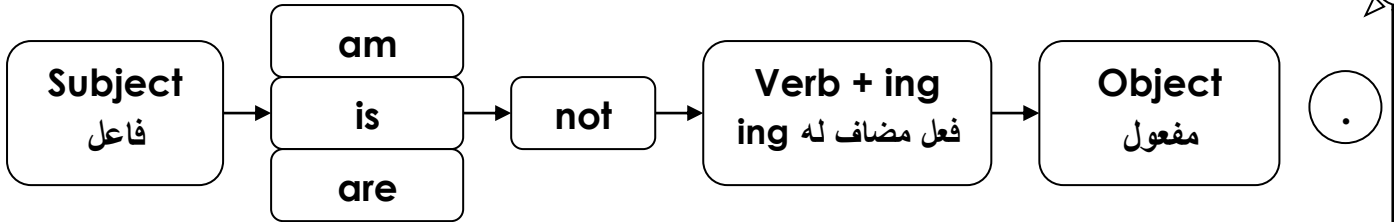
I	→ am
He	→ is
She	→ is
It	→ is
اسم مفرد	→ is
You	→ are
We	→ are
They	→ are
اسم جمع	→ are

Examples :

- I am playing tennis.
- He is running.
- She is walking to school.
- It is jumping on the tree.
- Salem is reading a book.
- You are watching TV.
- We are playing football.
- They are having lunch.
- Amy and Donia are playing cards.

تكوين جملة منفية

2



تذكر أن !

I	→ am not
He	→ is not
She	→ is not
It	→ is not
اسم مفرد	→ is not
You	→ are not
We	→ are not
They	→ are not
اسم جمع	→ are not

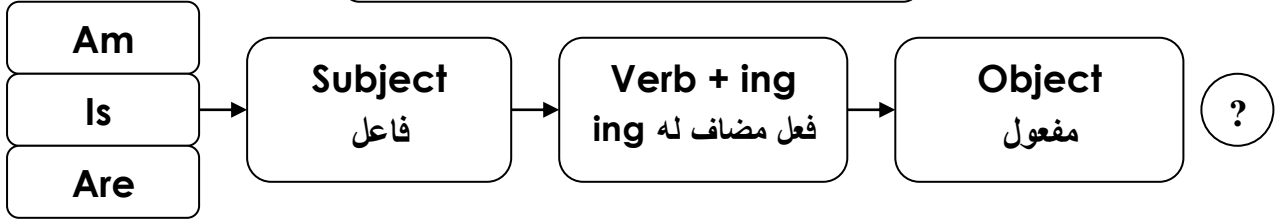
Examples :

- I am not (I'm not) eating fish.
- He is not (isn't) sleeping.
- She is not (isn't) studying English.
- It is not (isn't) drinking milk.
- Salem is not (isn't) reading a book.
- You are not (aren't) watching TV.
- We are not (aren't) playing football.
- They are not (aren't) having lunch.
- Amy and Donia are not (aren't) playing cards.

Learn English

Learn & Think

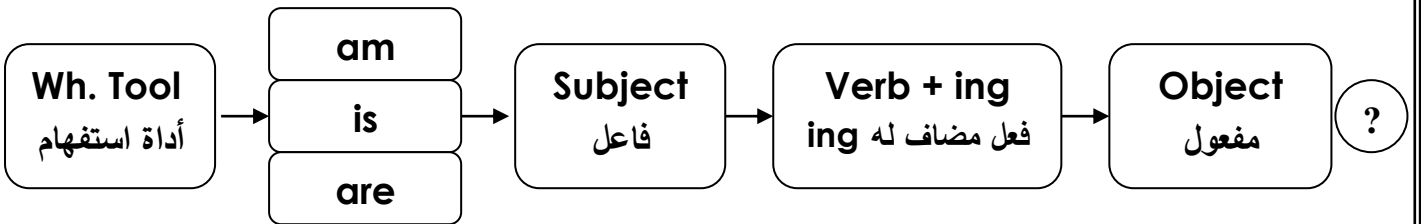
تكوين جملة استفهامية بـ(هل) 3





Is he playing football? Yes, he is. No, he isn't.	Are Adel and Ali crying? Yes, they are. No, they aren't.	Is she baking a cake? Yes, she is. No, she isn't.
Are they watching TV ? Yes, they are. No, they aren't.	Is she cleaning her room? Yes, she is. No, she isn't.	Are you walking the dog? Yes, I am. No, I'm not.
Is the cat climbing the tree? Yes, it is. No, it isn't.	Are you washing the car? Yes, I am. No, I am not.	Is Aya making the bed? Yes, she is. No, she isn't.

لاحظ أن : Are you في السؤال تحول إلي I am في الإجابة في حالة المفرد والي we are في حالة الجمع.

تكوين جملة استفهامية بأداة استفهام 4





What are you doing? I am sending an e-mail.	What is she reading? She is reading a letter.	What is it eating? It is eating a fish.
Where are you going? I'm going to the club.	Who is speaking? Ahmed is speaking.	What are you studying? We are studying English.
Who are you waiting for? I'm waiting for my sister.	Where is she going on Friday? She is going to cinema.	Who is going to England? My sister is going to England.



Learn English



Learn & Think



Exercises



Choose the correct answer from a, b or c :

1	I reading a book.	am	is	are
2 you reading a book?	Am	Is	Are
3	She is orange juice.	drink	drinking	drinks
4	We eating meatballs.	am	is	are
5 is feeding birds.	We	They	She
6	They helping sick people.	am	is	are
7 he making a sandwich?	Am	Is	Are
8	What they writing?	am	is	are
9	It is milk.	drinking	drinks	drink
10	I reading a magazine.	am not	is not	are not
11	We drinking coffee.	am not	is not	are not
12	They aren't TV.	watch	watches	watching
13	Where are going?	he	it	they
14	Sameh playing chess.	am	is	are
15 Mona and Aya playing cards?	Am	Is	Are
16	What Jana playing?	am	is	are



Learn English

Learn & Think



17	Malak playing chess.	isn't	aren't	'm not
18	Sarah isn't now.	sleeps	sleeping	sleep
19	What are you ?	do	doing	does
20 reading in the garden.	She	Is	She is
21	They standing in the rain.	'm not	isn't	aren't
22 is working in a bank.	My dad	My cat	My dog
23	He's hard this year.	study	studies	studying
24	We're a test now.	have	having	has
25	Sandy is to music.	looking	listening	reading
26	They are a picture.	writing	reading	drawing
27	She isn't Arabic.	crying	speaking	eating
28	Look! The boy cleaning up.	is	are	am
29	They are at the moment.	laugh	laughing	laughs
30	Listen! They fighting.	is	are	am
31	It isn't now.	run	running	runs
32	Is singing.	she's	she	he's
33	What the children doing?	am	is	are
34	The mouse climbing the tree.	am	is	are
35	Are you a friend?	call	calls	calling

Learn English

Learn & Think

Past simple tense

الماضي البسيط

الاستخدام

نستخدم الماضي البسيط لوصف أحداث تمت في الماضي أو نستخدمه في سرد قصص حدثت من قديم الزمان وهو التصريف الثاني للفعل (شكل الفعل في صورته في الماضي).

الكلمات الدالة

بعض الكلمات التي تتواجد في الجملة وتدلنا علي أن زمن الجملة هو ماضي بسيط :

Last (فترة زمنية)

Last week

Last Friday

Once

In (سنة ماضية)

الأسبوع الماضي

الجمعة الماضية

ذات مرة / في يوم من الأيام

in 1988

Last month

Last year

in 1990

الشهر الماضي

السنة الماضية

ago منذ

تكوين جملة مثبتة

1

Subject

فاعل

Verb in the past

فعل في الماضي

Object

مفعول

I – you – we –
they
he – she - it
اسم مفرد – اسم جمع

أي فعل مناسب لموقف
الجملة ولكن في الماضي
(التصريف الثاني للفعل)

باقي الجملة
لنحصل علي جملة
لها معني

Learn English

Learn & Think

Examples

- I read a book. أنا قرأت كتاب.
- You ate pizza. أنت أكلت بيتزا.
- We drank water. نحن شربنا مياه.
أنا واحمد أحببنا اللبن
- Ahmed and I liked milk. هم أرادوا اللحم.
- They wanted meat. انتم كتبتم خطاب.
- You wrote a letter. هم أرسلوا إيميل.
- They sent an e-mail. هم ناموا علي الشجرة.
- they slept on the tree.

كرات اللحم (كفته) meatballs

مريض sick

الناس people

قهوة coffee

لعبة الشطرنج chess

حديقة منزل garden

تكوين جملة منفية

2

أداة النفي في الماضي البسيط هي (did not) وتختصر في الشكل (didn't)

متي نستخدم (didn't) والتي تعني بالعربية (لم) ؟

نستخدمها لو الفاعل في الجملة (I - he - she - it - you - we - they - اسم مفرد - اسم جمع)

Subject

فاعل

did not
(didn't)

Verb (inf.)

فعل بدون إضافات

Object

مفعول

Examples

- He didn't read a book. هو لم يقرأ كتاب.
- They didn't eat pizza. هم لم يأكلون بيتزا.
- It didn't drink water. هو لم يشرب مياه.
- Ali and I didn't like milk. أنا وعلي لم نحب الحليب.
- Sara didn't want meat. سارة لم تريد اللحم.
- You didn't write a letter. أنت لم تكتب خطاب.
- She didn't send an e-mail. هي لم ترسل إيميل.
- we didn't have money. نحن لم نملك المال.

يقف stand

مطر rain

بجد hard

اختبار test

موسيقى music

صورة picture

دقيقة / برهة moment

يحارب / يقاوم fight

نادي

club

دولة انجلترا

England

Learn English

Learn & Think

تكوين جملة استفهامية بهل

3

أداة الاستفهام بهل في الماضي البسيط هي (Did) متي نستخدم (Did) والتي تعني بالعربية (هل) ؟
نستخدمها لو الفاعل في الجملة (I - he - she - it - you - we - they - اسم مفرد - اسم جمع)
وتكون الإجابة علي السؤال بهل إما بنعم أو بلا (Yes / No)

Did

Subject
فاعل

Verb (inf.)
فعل بدون إضافات

Object
مفعول

?

Examples

- Did he like pizza ?

هل هو أحب البيتزا ؟

Yes, he did.
No, he didn't.

نعم هو أحبها.
لا هو لم يحبها.

نلاحظ أن الفعل المساعد جاء في أول الجملة فجعلها استفهامية بهل) وعند الإجابة ، نجيب بنعم أو لا ونضع فاصلة (,) ثم نعكس الفعل المساعد (Did) مع الفاعل.

- Did Ali want fish ?

هل علي أراد السمك ؟

Yes, he did.
No, he didn't.

نعم هو أراده.
لا هو لم يريده.

لاحظ انه إذا كان الفاعل في السؤال اسم مفرد مذكر يحول في الإجابة إلي (he) وإذا كان اسم مفرد مؤنث يحول إلي (she) وإذا كان اسم جمع يحول إلي (they)

- Did you speak English ?

هل أنت تحدثت الإنجليزية ؟

Yes, I did.
No, I didn't.

نعم أنا تحدثتها.
لا أنا لم أتحدثها.

لاحظ انه إذا كان الفاعل في السؤال (you) يحول في الإجابة إلي (I) إذا كان يقصد به مفرد والي (we) إذا كان يقصد به جمع.

- Did they play cards?

هل هم لعبوا الكوتشينة ؟

Yes, they did.
No, they didn't.

نعم هم لعبوها.
لا هم لم يلعبوها.

يضحك

laugh

أسبوع

week

الإفطار

breakfast

يطبخ

cook

يستمع / ينصت

listen

إناء / حلة

pot

طاسة / مقلاة

pan

شروق الشمس

sunrise

Learn English

Learn & Think

4 تكوين استفهام بأداة استفهام

أدوات الاستفهام في اللغة الإنجليزية عديدة من أشهرها :
What : ما / ماذا (تستخدم للسؤال عن الأشياء)
When : متي (تستخدم للسؤال عن الوقت)
Where : أين (تستخدم للسؤال عن الأماكن)
How : كيف / كم (تستخدم للسؤال عن كيفية فعل الشيء أو عدده)
Who : من (تستخدم للسؤال عن الأشخاص "العاقل")
Why : لماذا (تستخدم للسؤال عن السبب)

فعل مساعد

Wh. Tool
أداة استفهام

did

Subject
فاعل

Verb (inf.)
فعل بدون إضافات

Object
مفعول ?

Examples

What did he do?
He ate rice.

ماذا هو فعل ؟
هو أكل أرز.

لاحظ انه لكي نجيب علي سؤال بأداة استفهام سنرجع لتكوين الجملة المثبتة وهي أن نضع الفاعل ثم الفعل في الماضي والمفعول.

What did you want ?
I wanted milk.

ماذا أردت ؟
أنا أردت حليب.

عندما نجد في السؤال you نحوله في الإجابة إلي ا في حالة المفرد و we في حالة الجمع.

When did Adel go to bed?
He went to bed at 10 o'clock.

متي نام عادل ؟
نام الساعة 10

عندما نجد في السؤال اسم مفرد مذكر نحوله في الإجابة إلي الضمير he وإذا كان الفاعل في السؤال اسم مفرد مؤنث نحوله في الإجابة إلي الضمير she وإذا كان الفاعل في السؤال اسم جمع نحوله في الإجابة إلي الضمير they

Where did they live?
They lived in Giza.



أين هم عاشوا ؟
هم عاشوا في الجيزة.

How did she go to school?
She went to school by bus.

كيف ذهبت للمدرسة ؟
هي ذهبت للمدرسة بالأتوبيس.



Where did Salma sleep?
She slept in the bedroom.

أين نامت سلمي ؟
هي نامت ف حجرة النوم.



Learn English

Learn & Think



Exercises

Choose the correct answer from a, b or c :

1	She at my jokes, yesterday.	laugh	laughed	laughs
2	Last week, they breakfast.	cooked	cook	cooks
3	Did you breakfast?	cook	cooked	cooks
4	They the pots and pans.	washed	wash	washes
5	Did they a mountain?	climbing	climb	climbed
6	You the tent.	cleaned	clean	cleans
7	He cards.	play	played	plays
8	They a mountain, last summer.	climb	climbs	climbed
9	He to stories, yesterday.	listen	listens	listened
10	Did you cards?	played	play	playing
11	We the sunrise.	watch	watched	watches
12	Did she the tent?	cleans	cleaned	clean
13	He climb a mountain yesterday.	isn't	aren't	didn't
14	Did you at jokes?	laugh	laughed	laughing
15	She play cards.	didn't	did	weren't
16	I clean the tent last week.	did	didn't	wasn't
17	Did you to stories?	listen	listened	listening

Learn English

Learn & Think

18

it rain last night.

didn't

wasn't

isn't

19

We clean our room last week.

aren't

weren't

didn't

20

You listen to music two days ago.

didn't

aren't

weren't

21

They climb a tree last month.

didn't

weren't

don't

22

Heba the laundry yesterday.

do

does

did

23

We the exercises last week.

do

does

did

24

I my homework last night.

do

does

did

25

They a new car 4 years ago.

buy

buys

bought

26

I the plates at the last week.

wash

washes

washed

27

Hoda to Cairo in 2008.

go

goes

went

28

We a kite yesterday.

fly

flew

flying

29

They tennis last night.

play

plays

played

30

Yesterday, I with my dad.

walk

walks

walked

31

I Arabic last Tuesday.

study

studied

studies

32

Ali the apple.

chop

chops

chopped

33

Did Adel basketball?

play

plays

played

34

He burgers.

eat

eats

ate

35

Nader the homework.

do

does

did

36

Yesterday Khalid in the bed.

stay

stays

stayed

Learn English

Learn & Think

Future simple tense

المستقبل البسيط

الاستخدام

نستخدم المستقبل البسيط لوصف أحداث (غير مخطط لها) سوف تتم في المستقبل سواء القريب او البعيد ونستخدمه أيضا لإعطاء الوعود في المستقبل ووصف الخطط المستقبلية.

الكلمات الدالة

بعض الكلمات التي تتواجد في الجملة وتدلنا علي أن زمن الجملة هو مستقبل بسيط :

Next (فترة زمنية)

next week	الأسبوع القادم	next month	الشهر القادم
next Friday	الجمعة القادمة	next year	السنة القادمة
in the future	في المستقبل	tomorrow	غداً

إذا وجدت أي من الكلمات التالية في الجملة فاعلم أنها جملة في المستقبل البسيط.

تكوين جملة مثبتة

1

Subject
فاعل

will
سوف

Verb (inf.)
فعل في المصدر

Object
مفعول

I - you - we -
they
he - she - it
اسم مفرد - اسم جمع

أي فعل مناسب لموقف
الجملة ولكن في المصدر
(التصريف الأول للفعل)
بدون إضافات

باقي الجملة
لنحصل علي جملة
لها معني

Learn English

Learn & Think

Examples

- He will send a letter tomorrow.
- She will play volleyball.
- I'll buy a car next month.
- They will visit my uncle tomorrow.
- Maha will sell her bike.
- Farida will clean the tent.
- Sherif will give me some money.
- We will meet you tomorrow.

غدا

tomorrow

خطاب

letter

شهر

month

يزور

visit

سنة / عام

year

مستقبل

future

تكوين جملة منفية

2

أداة النفي في المستقبل البسيط هي (will not) وتختصر في الشكل (won't) نستخدمها مع أي فاعل في الجملة (I - he - she - it - you - we - they - اسم مفرد - اسم جمع) الأداة (will) يمكن اختصارها في الشكل التالي (ll)

Subject

فاعل

will not
(won't)

Verb (inf.)

فعل بدون إضافات

Object

مفعول

Examples

- He won't send a letter tomorrow.
- She won't play volleyball.
- I won't buy a car next month.
- They won't visit my uncle tomorrow.
- Maha won't sell her bike.
- Farida won't clean the tent.
- Sherif won't give me some money.
- We won't meet you tomorrow.

يقف

stand

مطر

rain

بجد

hard

اختبار

test

موسيقي

music

صورة

picture

دقيقة / برهة

moment

يحارب / يقاوم

fight

نادي

club

دولة إنجلترا

England

Learn English

Learn & Think

تكوين جملة استفهامية بهل

3

أداة الاستفهام بهل في المستقبل البسيط هي (Will)
تستخدم مع أي فاعل في الجملة (I - he - she - it - you - we - they - اسم مفرد - اسم جمع)
وتكون الإجابة علي السؤال بهل إما بنعم أو بلا (Yes / No)

Will

Subject

فاعل

Verb (inf.)

فعل بدون إضافات

Object

مفعول

?

Examples

- Will he send a letter ? هل سوف يرسل خطاب ؟

Yes, he will.
No, he won't.

نعم هو سيرسله.
لا هو لن يرسله.

نلاحظ أن الفعل المساعد جاء في أول الجملة فجعلها استفهامية بهل) وعند الإجابة ، نجيب بنعم أو لا ونضع فاصلة (.) ثم نعكس الفعل المساعد (Will) مع الفاعل.

- Will Ali buy a new car ?

هل سيشتري علي سيارة جديدة؟

Yes, he will.
No, he won't.

نعم هو سيشتريها.
لا هو لن يشتريها.

لاحظ انه إذا كان الفاعل في السؤال اسم مفرد مذكر يحول في الإجابة إلي (he) وإذا كان اسم مفرد مؤنث يحول إلي (she) وإذا كان اسم جمع يحول إلي (they)

- Will you visit your uncle?

هل ستزور عمك ؟

Yes, I will.
No, I won't.

نعم أنا سأزوره.
لا أنا لن أزوره.

لاحظ انه إذا كان الفاعل في السؤال (you) يحول في الإجابة إلي (I) إذا كان يقصد به مفرد والي (we) إذا كان يقصد به جمع.

- Will they play cards?

هل سيلعبوا الكوتشينة ؟

Yes, they will.
No, they won't.

نعم هم سيلعبوها.
لا هم لن يلعبوها.

يقطع

chop

ينتظر

wait

بعض

some

يعطي

give

يقابل

meet

خيمة

tent

كوتشينة

cards

جبل

mountain

تمطر

rain

منذ

ago

Learn English

Learn & Think

4 تكوين استفهام بأداة استفهام

أدوات الاستفهام في اللغة الإنجليزية عديدة من أشهرها :
What : ما / ماذا (تستخدم للسؤال عن الأشياء)
When : متي (تستخدم للسؤال عن الوقت)
Where : أين (تستخدم للسؤال عن الأماكن)
How : كيف / كم (تستخدم للسؤال عن كيفية فعل الشيء أو عدده)
Who : من (تستخدم للسؤال عن الأشخاص "العاقل")
Why : لماذا (تستخدم للسؤال عن السبب)

فعل مساعد

Wh. Tool
أداة استفهام

will

Subject
فاعل

Verb (inf.)
فعل بدون إضافات

Object
مفعول ?

Examples

What will he do?

He will meet you tomorrow.

ماذا سيفعل؟

سيقابلك غداً

When will you visit your uncle?

I will visit him tomorrow.

متي ستزور عمك؟

سأزوره غداً.

When will Adel go to bed?

He will go to bed at 10 o'clock.

متي سينام عادل؟

في الساعة 10.

Where will they live?

They will live in Giza.

أين سيعيشوا؟

هم سيعيشوا في الجيزة.

How will she go to school?

She will go to school by bus.

كيف ستذهب للمدرسة؟

هي ستذهب للمدرسة بالأتوبيس.

Where will Salma sleep?

She will sleep in the bedroom.

أين ستنام سلمي؟

هي ستنام في حجرة النوم.



لاحظ انه لكي نجيب علي سؤال بأداة استفهام سنرجع لتكوين الجملة المثبتة وهي أن نضع الفاعل ثم الفعل في الماضي والمفعول.

عندما نجد في السؤال YOU نحوله في الإجابة إلي I في حالة المفرد و WE في حالة الجمع.

عندما نجد في السؤال اسم مفرد مذكر نحوله في الإجابة إلي الضمير he وإذا كان الفاعل في السؤال اسم مفرد مؤنث نحوله في الإجابة إلي الضمير she وإذا كان الفاعل في السؤال اسم جمع نحوله في الإجابة إلي الضمير they



Learn English

Learn & Think

Exercises



Choose the correct answer from a, b or c :

1	The train will soon.	leave	left	leaving
2	He will his lessons.	study	studies	studied
3	I wait for you until you return.	will	well	wall
4	You will a lot of money.	earns	earned	earn
5	We will around the world.	travel	travelled	travels
6	They have any problems.	will	not	will not
7	She will A lot of people.	meat	meet	met
8	Mark will be 15 Wednesday.	last	past	next
9	They will a new computer.	buy	buys	buying
10	My mother like this song.	will	not	don't
11	I will you with the bags.	helping	helps	help
12	Will go to the party with me?	he	him	her
13	Jack will have a dinner party	next	tomorrow	yesterday
14	How will you ... with my homework?	helps	hekped	help
15	I call you soon.	will	well	wall
16	Will you ... the door for me, please?	open	opening	opens
17	Be quiet or I'll you out.	sent	sending	send



Learn English

Learn & Think



18	We'll around the world one day.	travel	travelled	travels
19 you be back in an hour.	Will	Do	Does
20	What ... you buy Mona for her party.	will	do	does
21	Will you me choose them?	helping	helps	help
22	I'll her a bottle of perfume.	buy	buys	buying
23	I will if you ask me.	come	comes	came
24	He lend you any more money.	Won't	doesn't	didn't
25	I will you later.	paying	pays	pay
26	We will as you say.	does	do	did
27	Will you the work now?	begin	began	begins
28	I will you when I arrive.	calls	called	call
29	It be hot.	with	win	will
30	Omar will pass the driving test.	pot	hot	not
31	I will the dishes.	washed	washes	wash
32	Watch out ! you hurt yourself.	do	will	is
33	Emad will 21 on Thursday.	been	do	be
34	Do you think, it be fine?	hill	will	fill
35	He come tomorrow.	wind	wild	will
36	I promise, I will tell anyone.	pot	not	hot

Learn English

Learn & Think

Adjectives

الصفات

3
تفضيل شيء أو شخص
علي الكل في صفة ما

2
مقارنة بين شيئين أو
شخصين في صفة ما

1
وصف شيء أو شخص

النوع الأول - وصف شخص / شيء

الاسم الموصوف
سواء شخص أو شيء

في حالة المفرد is
في حالة الجمع are

الصفة
(والصفات لا تجمع)

Examples

- She is tall.
- He is clever.
- They are fast.
- We are late.
- Adel is clean.
- The turtle is slow.
- I am hungry.

حفظ

طويل

tall

ماهر / شاطر

clever

سريع

fast

متأخر

late

بطيء

slow

نظيف

clean

نفي صفة ما عن شيء أو شخص !

الاسم الموصوف
سواء شخص أو شيء

في حالة المفرد is not
في حالة الجمع are not

الصفة

- She is not bad.
- He is not short.
- Ali isn't hot.

- We aren't thirsty.
- They aren't cold.
- Mona isn't fast.

Learn English

Learn & Think

النوع الثاني - مقارنة بين شخصين أو شيئين في صفة ما

الاسم الأول (الكسبان في المقارنة)	is	الصفة مضاف إليها er	than	الاسم الثاني (الخسران في المقارنة)
--------------------------------------	----	------------------------	------	---------------------------------------

Examples

- Ali is taller than Adel.
- My car is faster than your car.
- Shahd is better than Sama.
- The elephant is bigger than the bear.
- Ghada is older than Dalia.
- The rabbit is faster than the turtle.

حفظ

أفضل	better
اكبر	bigger
اكبر سناً	older
أسرع	faster
أطول	taller
اصغر	smaller

النفي في صيغة المقارنة بين شيئين أو شخصين

الاسم الأول (الكسبان في المقارنة)	is not	الصفة مضاف إليها er	than	الاسم الثاني (الخسران في المقارنة)
--------------------------------------	--------	------------------------	------	---------------------------------------

- She is not shorter than her sister.
- He is not taller than me.
- Samar and Dalia aren't faster than Aya and Mona.
- She isn't thinner than her friend.
- The blue shirt isn't prettier than the black shirt.

يتدرب	exercise
سنة / عام	year
طبق مسطح	plate
القاهرة	Cairo
يطير	fly

الغسيل	laundry
همبرجر	burger
الكرة الطائرة	volleyball
عم	uncle
يبيع	sell

Learn English

Learn & Think

النوع الثالث - تفضيل واحد علي الكل

الاسم الموصوف
سواء شخص أو شيء

في حالة المفرد is
في حالة الجمع are

the

الصفة مضاف إليها
est

Examples

- She is the tallest.
- He is the shortest.
- They are the fastest.
- We are the prettiest .
- Adel is the thinnest.
- The turtle is the slowest.
- I am the best.

حفظ

كرة التنس

tennis

الثلاثاء

Tuesday

كرة السلة

basketball

نقود

money

جدة

grandmother

بري

wild

قريباً

soon

يترك

leave

طار

flew

ترك

left

فصل / درس

lesson

حتى

until

يعود / يرجع

return

جيداً / حسناً

well

يكسب

earn

الكثير من

a lot of

يسافر

travel

حول

around

النفى في صيغة التفضيل العليا !

الاسم الموصوف
سواء شخص أو شيء



في حالة المفرد is not
في حالة are not

the

الصفة مضاف إليها
est



- She is not the biggest.
- He is not the shortest.
- Ali isn't the thinnest.

- We aren't the tallest.
- They aren't the smallest.
- Mona isn't the fastest.



Learn English

Learn & Think



Exercises

Choose the correct answer from a, b or c :

1	I feel	colder	coldest	cold
2	Ahmed isn't	tall	taller	tallest
3	The train is the	slowest	fast	fastest
4	Today is	hot	hotter	hottest
5	Everst is the	high	higher	highest
6	He became	angry	angrier	higher
7	He is	good	better	best
8	The news was	worst	worse	bad
9	This is the	big	bigger	biggest
10	My jacket is	new	newer	newest
11	The roads are	busy	busier	busiest
12	Samar	isn't	aren't	am not
13	Jack is	than	then	the
14	She is	smart	bigger	tallest
15	Asmaa is	old	older	oldest
16	She isn't	than	then	the
17	Today isn't	thin	young	cold

Learn English

Learn & Think





18	He is the of his friends.	good	better	best
19	Adel is than Hany.	tall	taller	tallest
20	My car is faster yours.	thin	than	then
21	His bike is newest.	then	than	the
22	Your car the fastest.	isn't	aren't	are
23	You are taller him.	than	then	that
24	The plane is than the car.	fast	faster	fastest
25	She is the singer in the class.	good	better	best
26	Huda is the girl in the group.	fat	fatter	fattest
27	His homework was than mine.	bad	worse	worst
28	I think he is the man on TV.	funny	funnier	funniest
29	Eman the tallest girl.	am	is	are
30	This shirt is the	good	better	best
31	Our streets are	wide	wider	widest
32	Shams is very	happy	happier	happiest
33	The tree higher than the house.	is	are	am
34	Ali is the pupil in the school.	thin	thinner	thinnest
35	I think this shop is ... than that one.	better	best	good
36	The mouse is than the cat.	small	smaller	smallest

Learn English

Learn & Think

حفظ

أي	any	برفان / عطر	perfume
ذات يوم	one day	يمر / يناول	pass
باب	door	عيد ميلاد	birthday
يقول	say	يكون	be
يصل	arrive	رياح	wind
يبدأ	begin	العالم	world
بعدها / بعد ذلك	later	أغنية	song
معي	With me	يختار	choose
حفلة	party	زجاجة	bottle
العشاء	dinner	القيادة	driving
مشكلة	problem	احترس	Watch out
أكثر	more	الخميس	Thursday
الأربعاء	Wednesday	يعتقد	think
يقرض / يسلف	lend	يدفع	pay
لي	for me	يعد / يوعد	promise
التالي	next	بخير	fine
يصبح	become	إذا / لو	if
مجموعة	group	مغني	singer
جاكيت / سويتير	jacket	لك / تخصك	yours
من	than	طائرة	plane
فصل / حصة	class	شارع	street
يشعر	feel	محل / دكان	shop
اليوم	today	كان	was
الأخبار	news	لي / تخصني	mine
طريق	road	رفيع / نحيف	thin



Learn English Easily with me Mr. Hussein Elsayed

Learn & Think



This note prepared by :

Mr. Hussein Elsayed

English language teacher for the elementary and intermediate

Bachelor of Commerce - Zagazig University

Diploma of English - The University of Cambridge in Britain

Diploma of English - General Beni Suef University - document from the Egyptian Ministry of Foreign Affairs jointly with the Egyptian Center for Development and Training

